

CERNE



Este é um artigo publicado em acesso aberto sob uma licença Creative Commons.

Fonte: http://www.scielo.br/scielo.php?script=sci_arttext&pid=S0104-77602016000100101&lng=en&nrm=iso. Acesso em: 4 jan. 2018.

REFERÊNCIA

MENDES, Thais Jacob et al. Efeito do intemperismo artificial na cor de lâminas de madeira tratadas com dois produtos de acabamento. **CERNE**, Lavras, v. 22, n. 1, p. 101-110, jan./mar. 2016.

Disponível em: <http://www.scielo.br/scielo.php?script=sci_arttext&pid=S0104-77602016000100101&lng=en&nrm=iso>. Acesso em: 4 jan. 2018. doi: <http://dx.doi.org/10.1590/01047760201622011911>.

Thais Jacob Mendes¹, Joaquim Carlos Gonzalez², Ricardo Faustino Teles¹, Clarissa Melo Lima¹

EFEITO DO INTEMPERISMO ARTIFICIAL NA COR DE LÂMINAS DE MADEIRA TRATADAS COM DOIS PRODUTOS DE ACABAMENTO.

Palavras chave:

Madeira
Colorimetria
Cetol
Verniz
Intemperismo

Histórico:

Recebido 03/09/2014
Aceito 07/03/2016

Keywords:

Wood
Colorimetry
Cetol
Varnish
Weatherin

Correspondência:

jacob.thais@gmail.com

RESUMO: O intemperismo é um dos principais motivos da deterioração da madeira, principalmente de sua cor. A aplicação de produtos de acabamento minimiza esses efeitos. Este trabalho teve como objetivo avaliar o efeito do intemperismo artificial sobre lâminas de madeira das espécies de cumaru (*Dipteryx odorata*) e pau marfim (*Balfourodendron riedelianum*) tratadas com dois produtos de acabamento com monitoramento por meio de um espectrofotômetro. As amostras foram submetidas a ciclos de exposição ao intemperismo de 20, 40, 52, 76, 124, 226, 430, 838 e 960 horas. Os parâmetros colorimétricos (L^* , a^* , b^* , C e h^*) foram medidos antes dos tratamentos, após a aplicação dos produtos e durante os intervalos de tempo de intemperismo. A aplicação dos produtos de acabamento escureceu as lâminas de madeiras de cumaru e de pau marfim em estado natural. No entanto, nos tempos de intemperismos mais elevados, ambas as espécies voltaram a clarear, chegando mesmo a serem superiores os valores da claridade ao da madeira natural. O uso do cetol se mostrou mais eficiente, dando maior estabilidade na conservação da cor da madeira das espécies estudadas.

EFFECT OF ARTIFICIAL WEATHERING ON WOOD LAMINATES COLOR TREATED WITH TWO FINISHING PRODUCTS.

ABSTRACT: Weathering is one of the main reasons for the degradation of wood, especially its color. The application of finishes minimizes these effects. This study aimed to monitor the effect of artificial weathering on wood veneer of the species cumaru (*Dipteryx odorata*) and pau marfim (*Balfourodendron riedelianum*) with two finishes, the marine varnish and Cetol, with monitoring using a spectrophotometer. The samples were subjected to cycles of exposure to weathering for 20, 40, 52, 76, 124, 226, 430, 838 and 960 hours. The colorimetric parameters (L^* , a^* , b^* , C and h^*) were measured before treatment, after application of the products and during the weathering time intervals. The application of finishes darkened veneer of cumaru wood and pau marfim in nature. However, in higher weathering times, both species returned to a lighter color, and even became lighter than the natural wood. The use of Cetol was more efficient, giving greater stability in the conservation of wood color of the species studied.

DOI:

10.1590/01047760201622011911

¹ Universidade de Brasília - Brasília, Distrito Federal, Brasil

² Instituto Federal de Educação, Ciência e Tecnologia de Brasília - Brasília, Distrito Federal, Brasil

INTRODUÇÃO

Entre os materiais construtivos, a madeira destaca-se como um material versátil, com aplicabilidade diversificada de usos. No entanto, a maioria das espécies florestais é suscetível a intempéries, alterando suas características naturais, podendo mesmo inviabilizar sua utilização.

O uso da madeira ou de suas lâminas para fabricação de móveis, de assoalhos, ou de outras formas de utilização interiores é determinado, principalmente, pelo seu aspecto, pela sua aparência superficial e em particular por sua cor. Sendo assim, a cor é um fator preponderante no mercado da madeira, muitas vezes, determinando o seu preço final (GONÇALEZ, 1993). O controle da mudança de coloração das lâminas gera produtos de qualidade mais homogêneos, agregando assim valor às peças.

Por outro lado, a cor da madeira é muito instável, estando sujeita a rápidas alterações. Essa propriedade pode ser alterada por ação do intemperismo, que é uma ação complexa e combinada do sol, da chuva ou umidade e dos ventos (HON, 2001). Assim, sempre que sujeitada à ação de intempéries, a cor e a textura da madeira são alteradas (SUDIYANI *et al.*, 1999). Essas alterações ocorrem principalmente, devido à ação dos raios ultravioletas, que provocam tanto a fotodegradação quanto a fotodescoloração da madeira, diminuindo sua vida útil (GOUVEIA, 2008).

Segundo Silva e Pastore (2004) apesar da ação do intemperismo ser limitada à superfície da madeira, constitui um problema para os consumidores e para os tecnólogos, pois afeta o desempenho dos produtos aplicados sobre ela. Há diversas formas de prevenir à madeira da fotodegradação, como a aplicação de compostos químicos inorgânicos, a aplicação de produtos de acabamento, como vernizes, stains e tintas, que embora forneçam algum tipo de proteção, podem modificar o aspecto natural da madeira (GONÇALEZ *et al.*, 2010).

Segundo informações do manual do fabricante, o verniz marítimo acetinado é um polímero alquídico modificado, composto por óleos vegetais, hidrocarbonetos aromáticos, hidrocarbonetos alifáticos, agentes tensoativos, secantes orgânicos metálicos e máximo 0,1% em volume de benzeno. O cetol acetinado natural é um produto à base de polímeros acrílicos em emulsão, pigmentos transparentes absorvedores de raios UV, bactericida e fungicida não metálico, agente fosqueante (na versão acetinada), aditivos e água.

Esta pesquisa teve como objetivo acompanhar o efeito do intemperismo artificial sobre lâminas de madeira das espécies de cumaru e pau marfim tratadas com dois produtos de acabamento (cetol e verniz marítimo) por meio da avaliação colorimétrica.

MATERIAL E MÉTODOS

Esta pesquisa foi desenvolvida no Laboratório de Tecnologia da Madeira do Departamento de Engenharia Florestal – UnB. As lâminas de madeira das espécies de cumaru (*Dipteryx odorata*) e pau marfim (*Balfourodendron riedelianum*) foram adquiridas no mercado madeireiro do Distrito Federal e apresentavam dimensões iniciais de 250 x 14 x 0,1 cm.

Para o estudo foram utilizadas 12 amostras da espécie cumaru e 12 da espécie pau marfim nas dimensões de 50 x 80 mm, na forma de lâminas com espessura de 1,0mm. As amostras foram levemente esfoliadas com lixas de granulometria 150 antes de receberem os produtos, incluindo as testemunhas, com a finalidade de uniformizar a superfície. Para cada tratamento foram utilizados quatro corpos de prova de cada espécie, além da testemunha. Os três tratamentos são: tratamento 1 – lâminas de madeira em estado natural (testemunha); tratamento 2 – verniz marítimo acetinado; tratamento 3 – cetol acetinado natural. A aplicação dos produtos foi feita com pincel, sendo aplicada duas demãos dos produtos em cada amostra.

A norma utilizada para a pesquisa de intemperismo artificial foi a ASTM G 154/2006, ciclo de exposição luminosa de 8 horas.

Os corpos de prova foram submetidos a testes que simulam os efeitos do intemperismo de forma acelerada, durante os períodos de: 20h, 40h, 52h, 76h, 124h, 226h, 430h, 838h e 960horas.

Após o processo de acabamento foi feita a medição da cor no espectrofotômetro. As amostras de madeiras foram postas dentro da câmara de envelhecimento (QUV) da Q-Lab, modelo QUV/spray, para receber ciclos de radiação ultravioleta com o período inicial de 20 horas. Em seguida, as amostras foram retiradas da câmara e tomou-se a medida da cor. Este procedimento foi feito para todos os tempos mencionados até se completar o período de 960 horas. Cada amostra recebeu 180 leituras, sendo possível assim fazer uma varredura em toda a superfície da amostra (face tangencial).

A colorimetria (sistema CIELAB 1976) foi a técnica utilizada para acompanhamento do intemperismo. Os parâmetros colorimétricos de avaliação foram (L^* , a^* , b^* , C e h^*). Onde o parâmetro L^* indica luminosidade ou claridade, a^* indica posição da cor sobre o eixo verde-vermelho, b^* a posição da cor sobre o eixo azul-amarelo, C a cromaticidade ou saturação e h^* o ângulo de tinta, de acordo com o Sistema CIELab 1976 (GONÇALEZ, 1993). O espectrofotômetro utilizado foi o Color Eye XTH – X-Rite, com iluminante D65 e ângulo de 10 °C acoplado a um computador com o software Color iControl. Os parâmetros colorimétricos das amostras foram medidos antes das aplicações dos produtos de acabamento, após a aplicação dos produtos e a cada intervalo de tempo dos

tratamentos na câmara de envelhecimento acelerado. Para mensurar a alteração na cor da madeira antes e após os tratamentos (ΔE) foi utilizada a Equação 1, de acordo com a norma ASTM D 2244/2009. Em que: ΔL é a variação do parâmetro L^* entre as medições; Δa é a variação do parâmetro a^* entre as medições; Δb é a variação do parâmetro b^* entre as medições.

$$\Delta E = \sqrt{\Delta L^2 + \Delta a^2 + \Delta b^2} \quad [1]$$

Para verificar a variação total da cor (ΔE) em cada tratamento, utilizou-se a Tabela 1, proposta por Hikita et al. (2001). Esta tabela está baseada em níveis de percepção, e faz uma classificação da variação total da cor (ΔE) de madeiras.

Foi calculada a média de cada um dos parâmetros colorimétricos em cada medição, com a finalidade de verificar a existência de variação ao longo dos intervalos de exposição às intempéries através da análise de

TABELA 1 Classificação da variação total da cor (ΔE) de madeiras.
TABLE 1 Classification of the total variation (ΔE) of wood's color.

Varição da cor (ΔE)	Classificação
0,0 – 0,5	Desprezível
0,5 – 1,5	Ligeiramente perceptível
1,5 – 3,0	Notável
3,0 – 6,0	Apreciável
6,0 – 12,0	Muito apreciável

TABELA 2 Valores médios e desvio-padrão dos parâmetros colorimétricos para as amostras de madeira antes e após a aplicação do verniz marítimo e do cetol para as duas espécies estudadas.

TABLE 2 Mean values and standart deviation of colorimetric parameters of samples before and after treatment with verniz maritime and cetol for both species.

Tratamento	Estatística	Madeira sem tratamento (natural)					Madeira após aplicação dos produtos				
		L^*	a^*	b^*	C	h^*	L^*	a^*	b^*	C	h^*
<i>Dipteryx odorata</i>											
Testemunha	Média	49,09	10,04	23,66	25,70	67,00	-	-	-	-	-
	Desvio padrão	1,59	0,48	1,06	1,11	0,77	-	-	-	-	-
Verniz marítimo	Média	46,58	9,88	21,48	23,64	65,27	35,89	13,17	18,95	23,08	55,14
	Desvio padrão	1,71	0,48	1,05	1,06	1,07	1,37	0,71	1,42	1,50	1,30
Cetol	Média	48,71	10,18	23,50	25,61	66,59	42,18	11,19	21,71	24,43	63,25
	Desvio padrão	1,62	0,51	1,40	1,45	0,84	4,82	1,46	2,63	2,94	4,97
<i>Balfourodendron riedelianum</i>											
Testemunha	Média	72,28	5,80	30,37	30,92	79,21	-	-	-	-	-
	Desvio padrão	1,75	0,61	1,20	1,27	0,81	-	-	-	-	-
Verniz marítimo	Média	72,46	5,86	30,41	30,97	79,10	66,88	8,58	38,49	39,44	77,51
	Desvio padrão	2,03	0,53	1,06	1,09	0,85	2,31	1,55	3,37	3,61	1,21
Cetol	Média	72,93	5,49	29,28	29,79	79,40	64,59	10,28	42,84	44,06	76,51
	Desvio padrão	2,32	0,45	1,32	1,37	0,50	2,34	0,64	1,44	1,51	0,59

variância (ANOVA) e do teste de médias de Tukey a 5% de significância.

RESULTADOS E DISCUSSÃO

A Tabela 2 apresenta os valores médios dos parâmetros colorimétricos das amostras de lâminas de madeira cumaru e pau marfim antes e após receber os produtos de acabamento.

Analisando-se a Tabela 2, verifica-se que ao aplicar os produtos de acabamentos houve um escurecimento das lâminas de madeira das duas espécies, diminuindo-se os valores de L^* , aumentando os valores da variável a^* e diminuindo os valores de h^* , quando comparado com a madeira das espécies testemunha. A redução de h^* confirma o escurecimento da madeira, aproximando-as mais do eixo verde-vermelho no sistema CIEL* a^*b^* .

Para o cumaru, entre os dois produtos de acabamento aplicados, observa-se que o verniz marítimo escureceu mais a madeira, pois o valor de L^* é menor em relação às amostras tratadas com cetol. Essa característica pode ser notada também pela variável h^* que posiciona as amostras tratadas com verniz marítimo mais próximo do eixo vermelho. No caso do pau marfim o escurecimento foi maior quando utilizado o cetol, o que também pode ser notado pela variável h^* . Considerando à coordenada b^* para a madeira de cumaru constata-se uma diminuição para os dois tratamentos aplicados, o que sugere que os produtos possuem pigmento vermelho ou interação

com a madeira levando a formação deste. Já no caso do pau marfim houve um aumento da coordenada b* para os dois tratamentos, inferindo que a aplicação dos produtos acentuou a pigmentação amarela, provavelmente devido a interação entre estes e a madeira.

Após as lâminas de madeira das duas espécies terem sido submetidas à ação do intemperismo pelos períodos estudados, foi constatada alteração de suas cores.

As Tabelas 3 e 4 apresentam os valores médios dos parâmetros colorimétricos para os três tratamentos e para duas espécies estudadas.

Observando-se os valores colorimétricos dos tratamentos submetidos a diferentes períodos de intemperismo para a espécie cumaru, houve uma diminuição da variável L* e aumento da coordenada a* no início dos tratamentos (até 40 horas). Depois de 76 horas de intemperismo, para os três tratamentos, a tendência foi para um aumento de L* e diminuição de a*. É interessante observar que nos dois últimos estágios de intemperismo (838 e 960 horas), para os três tratamentos, inclusive a testemunha, os valores de L* foram maiores que o tempo inicial de tratamento. Isto é, a madeira ficou mais clara com o passar do tempo.

TABELA 3 Valores médios dos parâmetros colorimétricos de lâminas de cumaru para os três tratamentos e tempos de intemperismo estudados.

TABLE 3 Mean values of colorimetric parameters for cumaru wood blades for the three treatments and weathering times studied.

Tratamento	Intemperismo (horas)	L*	a*	b*	C	h*
1 Testemunha	0	49,09C	10,04D	23,66A	25,70A	67,00B
	20	27,13F	12,81A	16,70E	21,05D	52,41F
	40	25,60G	11,89B	14,81F	19,00E	51,17G
	52	45,78E	10,17CD	22,84AB	25,01AB	66,00CD
	76	24,32H	10,69C	12,59G	16,52G	49,60H
	124	47,00D	10,30CD	22,28B	24,55B	65,21DE
	226	47,92D	9,82D	21,12C	23,29C	65,10E
	430	49,01C	8,45E	19,23D	21,02D	66,46BC
	838	51,42B	6,34F	17,37E	18,51EF	70,33A
	960	52,79A	6,12F	16,70E	17,81F	70,40A
2 Verniz Marítimo	0	35,89F	13,17A	18,95DE	23,08AB	55,14F
	20	30,92G	10,87C	12,45F	16,54E	48,69G
	40	28,69H	10,04D	11,51G	15,54F	48,72G
	52	38,17E	12,06B	18,41E	22,02B	56,73E
	76	27,75H	9,26E	10,41H	13,93G	48,31G
	124	42,79D	10,37D	19,42CD	22,03B	61,92D
	226	47,68C	8,73F	20,34AB	22,16B	66,77C
	430	49,15B	6,62G	19,86BC	20,96CD	71,58B
	838	51,27A	5,36H	21,02A	21,71BC	75,62A
	960	51,54A	5,17H	20,01BC	20,68D	75,44A
3 Cetol	0	42,18D	11,19D	21,71BC	24,43B	63,25BC
	20	37,68E	11,80BC	18,97E	22,37C	57,82G
	40	36,11F	9,00F	14,81F	17,36D	58,80FG
	52	42,15D	12,19AB	21,17CD	24,44B	59,91EF
	76	37,38EF	7,01G	13,30G	15,12E	62,18CD
	124	42,78CD	12,47A	22,53AB	25,75A	60,98DE
	226	44,08BC	12,66A	23,03A	26,29A	61,14DE
	430	42,25D	11,61CD	20,54D	23,60B	60,34EF
	838	45,09AB	10,53E	22,04ABC	24,44B	64,39AB
	960	45,75A	10,24E	22,13ABC	24,40B	65,06A

Os valores assinalados com a mesma letra, dentro de cada coluna, dos parâmetros colorimétricos, para cada tratamento, não diferem entre si ao nível de 5% de significância pelo Teste de Tukey.

TABELA 4 Valores médios dos parâmetros colorimétricos de lâminas de pau marfim para os três tratamentos e tempos de intemperismo estudados.
TABLE 4 Mean values of colorimetric parameters for pau marfim wood blades for the three treatments and weathering times studied.

Tratamento	Intemperismo (horas)	L*	a*	b*	C	h*
1 Testemunha	0	72,28B	5,80G	30,37D	30,92E	79,21A
	20	54,11G	11,87B	41,50A	43,18A	74,04C
	40	57,37F	11,23C	38,32B	39,94C	73,68CD
	52	67,20E	10,36D	34,02C	35,56D	73,08DE
	76	50,79H	12,98A	39,44B	41,53B	71,79G
	124	68,84D	9,20E	28,50E	29,95E	72,13FG
	226	70,78C	7,23F	21,83F	23,00F	72,80G
	430	72,68B	4,47H	14,08G	14,78G	76,55EF
	838	72,96B	2,88I	11,69H	12,05H	77,28B
	960	74,39A	2,64I	11,23H	11,55H	70,40B
2 Verniz Marítimo	0	66,88B	8,58F	38,49AB	39,44C	77,51B
	20	54,96F	11,57D	39,66A	41,62A	73,26D
	40	55,26EF	12,08CD	39,61A	41,42AB	73,04D
	52	61,26D	12,81AB	39,67A	41,69A	72,11E
	76	56,50E	13,03A	37,86BC	40,04BC	71,00F
	124	61,91D	12,32BC	37,05C	39,05C	71,64EF
	226	64,03C	10,16E	33,06D	34,59D	72,99D
	430	66,24B	6,63G	26,12E	26,97E	76,03C
	838	69,90A	4,40H	21,17F	21,63F	78,63A
	960	69,06A	3,84H	19,95F	20,33F	79,30A
3 Cetol	0	64,59A	10,28D	42,84A	44,06BC	76,51A
	20	55,98E	12,02B	40,03C	41,80D	73,25CD
	40	54,56F	11,26C	36,70D	38,40E	72,92CD
	52	62,02B	12,78A	43,30A	45,15A	73,56BC
	76	54,70F	12,00B	37,31D	39,20E	72,16E
	124	60,86BC	13,27A	42,54A	44,57AB	72,67DE
	226	60,37C	12,99A	41,27B	43,27C	72,52DE
	430	58,42D	12,04B	37,28D	39,19E	72,15E
	838	58,78D	10,27D	34,94E	36,45F	73,65BC
	960	58,07D	9,65E	33,68F	35,08G	74,03B

Os valores assinalados com a mesma letra dentro de cada coluna dos parâmetros colorimétricos, para cada tratamento, não diferem entre si ao nível de 5% de significância pelo Teste de Tukey.

No caso dos tratamentos 2 e 3 a coordenada b^* também mostrou tendência de aumentar nos últimos estágios de intemperismo, em relação ao estágio inicial. Isto pode ajudar a explicar a cor mais clara no final destes dois tratamentos para esta espécie. No entanto, devido a testemunha ter clareado ao final dos estágios de intemperismo, mostra que provavelmente esta espécie possui em sua constituição química, componentes que se oxidam com o intemperismo.

De uma forma geral, observa-se que entre os dois produtos de acabamentos, o verniz, ao final das fases de intemperismo mostrou um maior clareamento da

madeira, com uma diminuição significativa da coordenada a^* e um aumento significativo da coordenada b^* , em relação ao cetol. Por outro lado, o cetol mostrou uma maior estabilidade durante as fases de intemperismo, havendo uma maior uniformidade entre estes três parâmetros colorimétricos (L^* , a^* e b^*). Os valores de h^* , corroboram para esta observação, ficando em um intervalo entre 57 a 66 neste tratamento.

Os parâmetros colorimétricos das lâminas de madeira de pau marfim, após a aplicação dos três tratamentos e os 10 tempos de intemperismo podem ser vistos na Tabela 4.

Observando-se a Tabela 4, as lâminas de madeira de pau marfim sem aplicação de produtos de acabamentos, mostrou tendência em estabilizar ao final dos períodos de intemperismo (838 e 960 horas), diminuindo os valores das coordenadas a^* e b^* . Provavelmente, os constituintes químicos desta espécie tenham sofrido oxidação, levando a uma estabilização de sua cor ao final destes períodos mencionados.

O verniz marítimo, com o passar do tempo de intemperismo apresentou um clareamento para a espécie, com uma diminuição dos valores das coordenadas a^* e b^* . A saturação da cor também diminuiu, mostrando uma certa instabilidade do produto.

Para esta madeira, o cetol apresentou uma diminuição da claridade com o avanço do tempo de intemperismo, apresentando tendência de estabilizar a partir de 43 horas. Provavelmente o produto possui em sua composição elementos de cor mais escura e ou que interagem com os componentes da madeira levando a um escurecimento mais marcante das amostras que receberam este produto (GONÇALEZ *et al*, 2010). Também para esta espécie verifica-se uma tendência de maior uniformidade entre as variáveis colorimétricas a^* e b^* . Apesar da cromacidade ter diminuído em relação a testemunha, observa-se também uma tendência de estabilização nos períodos finais deste tratamento.

As Tabelas 5 e 6 apresentam a variação dos parâmetros colorimétricos das lâminas de madeiras das espécies estudadas, comparando os tratamentos 1, 2 e 3. Onde ΔE^* é a variação total da cor.

Analisando a Tabela 5, constata-se que a partir de valores negativos de ΔL^* houve escurecimento na superfície das lâminas de cumaru e, percebendo-se ainda que esse escurecimento foi mais representativo nas primeiras 76h. Segundo Hon (2001), o escurecimento inicial é atribuído à formação de compostos quinoidais em função, sobretudo, da degradação da lignina pela radiação UV na presença de oxigênio.

A Tabela 6 mostra também valores negativos de ΔL^* com escurecimento da superfície das lâminas de pau marfim, acentuando-se nas primeiras 76h.

Observa-se que tanto para a espécie de cumaru como a de pau marfim, a partir das 76h ocorre uma inversão da declividade do ΔL^* para os tratamentos 1 e 2 e depois de 430h para o tratamento 3, o que sugere o final do processo de escurecimento da madeira e, possivelmente, a estabilização.

Resultados semelhantes para o comportamento da variação de claridade foram encontrados em lâminas de pau marfim tratada com outros produtos de acabamento sob radiação UV por um período de 500h (LIMA *et al*, 2013). Verifica-se ainda em estudos semelhantes que esse processo de clareamento com madeiras amarronzadas tende a estabilizar-se à medida que aumenta o tempo de intemperismo (SILVA; PASTORE, 2004; SILVA *et al*, 2007). Este é o caso do cumaru também observado neste estudo. Já madeiras mais claras, como é o caso do pau marfim tende ser mais difícil a estabilização de seus parâmetros colorimétricos.

TABELA 5 Variações dos valores dos parâmetros de cor de laminas de madeira de cumaru submetidos a diferentes tratamentos.
TABLE 5 Variations of the color parameter values of Cumaru veneers subjected to different treatments.

Parâmetro	Tratamento	Tempo de Intemperismo (horas)								
		20	40	52	76	124	226	430	838	960
ΔL^*	1	-21,97	-1,52	20,18	-21,46	22,68	0,93	1,09	2,41	1,36
	2	-4,97	-2,23	9,48	-10,43	15,05	4,88	1,48	2,12	0,27
	3	-4,50	-1,57	6,04	-4,77	5,40	1,29	-1,82	2,83	0,66
Δa^*	1	2,77	-0,91	-1,72	0,52	-0,39	-0,48	-1,37	-2,12	-0,21
	2	-2,30	-0,83	2,01	-2,80	1,12	-1,64	-2,11	-1,26	-0,19
	3	0,62	-2,80	3,19	-5,17	5,45	1,29	-1,82	-1,08	-0,29
Δb^*	1	-6,96	-1,89	8,04	-10,25	9,69	-1,17	-1,88	-1,86	-0,67
	2	-6,49	-0,94	6,90	-8,00	9,01	0,92	-0,48	1,16	-1,01
	3	-2,74	-4,15	6,35	-7,87	9,23	0,51	-2,50	1,50	0,10
ΔE^*	1	23,21	2,59	21,79	23,79	24,66	1,56	2,57	3,71	1,53
	2	8,50	2,55	11,89	13,44	17,58	5,23	2,62	2,72	1,06
	3	5,31	5,25	9,33	10,56	12,00	1,90	3,59	3,38	0,73

Onde: 1 corresponde ao tratamento 1 (testemunha), 2 corresponde ao tratamento 2 (verniz marítimo) e 3 corresponde ao tratamento 3 (cetol).

TABELA 6 Variações dos valores dos parâmetros de cor de laminas de madeira de pau marfim submetidos a diferentes tratamentos.
TABLE 6 Variations of the color parameter values of pau marfim veneers subjected to different treatments.

Parâmetro	Tratamento	Tempo de Intemperismo (horas)								
		20	40	52	76	124	226	430	838	960
ΔL^*	1	-18,17	3,26	9,83	-16,41	18,05	1,94	1,90	0,28	1,43
	2	-11,91	0,30	5,99	-4,75	5,40	2,12	2,21	3,66	-0,83
	3	-8,61	-1,42	7,47	-7,33	6,16	-0,48	-1,96	0,36	-0,71
Δa^*	1	6,08	-0,64	-0,87	2,62	-3,77	-1,97	-2,76	-1,59	-0,24
	2	2,99	0,51	0,73	0,22	-0,71	-2,16	-3,52	-2,24	-0,55
	3	1,74	-0,76	1,51	-0,78	1,27	-0,48	-1,96	-1,77	-0,62
Δb^*	1	11,14	-3,18	-4,30	5,42	-10,94	-6,67	-7,75	-2,39	-0,45
	2	1,17	-0,05	0,06	-1,82	-0,81	-3,99	-6,94	-4,95	-1,22
	3	-2,81	-3,33	6,60	-5,99	5,23	-1,27	-3,98	-2,34	-1,26
ΔE^*	1	22,16	4,60	10,76	17,48	21,44	7,22	8,45	2,88	1,52
	2	12,34	0,60	6,04	5,09	5,51	5,01	8,09	6,55	1,58
	3	9,23	3,70	10,08	9,50	8,18	1,44	4,85	2,96	1,57

Em que: 1 corresponde ao tratamento 1 (testemunha), 2 corresponde ao tratamento 2 (verniz marítimo) e 3 corresponde ao tratamento 3 (cetol).

A variação da cor total (ΔE^*), Figura 1, é maior para ambas as espécies até o tempo de intemperismo de 226 horas. Após este período há uma tendência de maior estabilização.

A variação total da cor fornece uma visão geral sobre desempenho das lâminas de madeira sob a ação do intemperismo. A variação da cor para o cumaru, no final do experimento (960h) para os produtos de acabamentos foi de 1,06 e 0,73 para os tratamentos 2 e 3, sendo considerada, segunda a classificação de Hikita et al. (2001) como ligeiramente perceptível para ambos os tratamentos. Ainda segundo esta classificação, a variação da cor para o pau marfim, no final do experimento (960h) para os dois produtos de acabamentos foi de 1,58 e 1,57, classificando-as como notável. Novamente percebe-se uma maior estabilidade da espécie cumaru (madeira mais escura) com o passar do tempo de intemperismo, em relação ao pau marfim, madeira mais clara.

As reflectâncias das espécies de cumaru e pau marfim em função do comprimento de onda podem ser observadas nas figuras 2 e 3, respectivamente. Apresentam-se curvas em intervalos de tempo de 0h, 226h e 960h nos três tratamentos analisados.

Considerando o espectro de luz visível (400-700 nm), observa-se um formato padrão do comprimento de onda *versus* reflectância, tanto para o cumaru quanto para o pau marfim, submetidos aos três tratamentos. No entanto, verifica-se a inflexão das curvas diferente entre as espécies, mostrando o comportamento de cada uma de acordo com os tratamentos estudados. A madeira de cumaru quando comparada com a de pau marfim apresenta curvas de menores refletâncias para os três

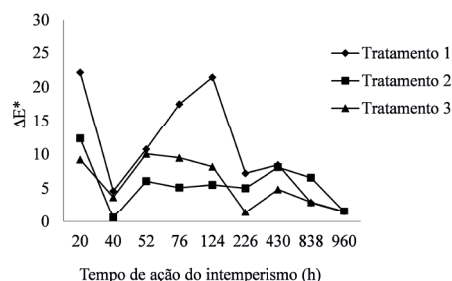
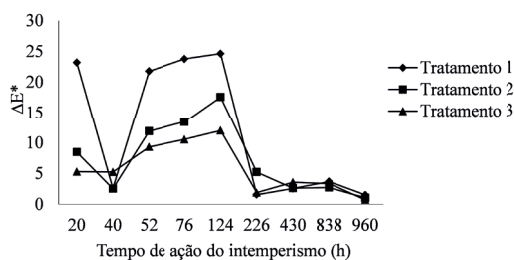


FIGURA 1 Variações dos parâmetros ΔE^* provocadas pela ação do intemperismo em lâminas de madeira de cumaru e de pau marfim.

FIGURE 1 Variations of ΔE^* caused by the action of weathering in veneers of cumaru and pau marfim.

tratamentos, confirmando os valores encontrados para os parâmetros colorimétricos. Tanto para o cumaru, quanto para o pau marfim, o tratamento 3 mostrou maior homogeneidade das curvas de reflectância, sugerindo que este produto consegue dar uma maior estabilização na cor da madeira durante os períodos de intemperismos estudados.

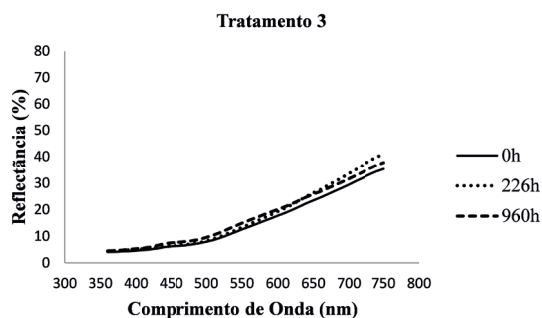
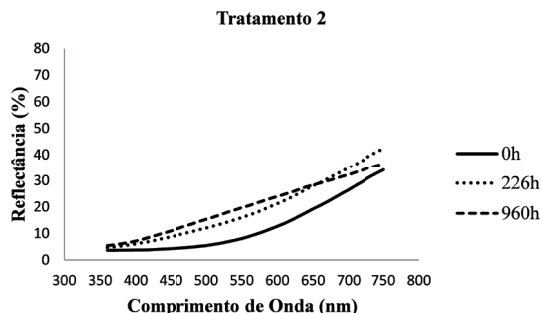
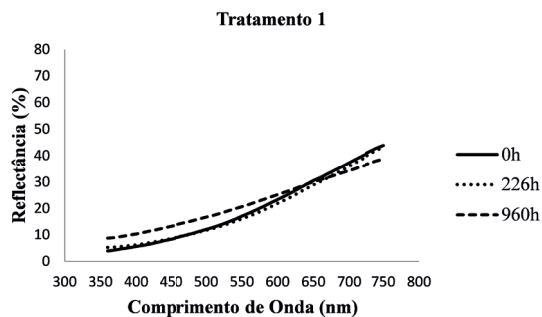


FIGURA 2 Reflectância do cumaru submetido a diferentes tratamentos em função do comprimento de onda.

FIGURE 2 Reflectance of cumaru subjected to different treatments as a function of wavelength.

CONCLUSÕES

A espectrocolorimetria permitiu a obtenção de uma visão geral do comportamento das lâminas de madeira estudadas quando submetidas à ação do intemperismo.

A aplicação dos produtos de acabamento escureceu as lâminas de madeiras de cumaru e pau marfim em estado natural. No entanto, nos tempos de intemperismos mais elevados, ambas as espécies voltaram a clarear, chegando mesmo a ser superior os valores da claridade ao da madeira natural.

Os resultados da variação total da cor sugerem que tanto a madeira de cumaru como a de pau marfim apresenta menor variação da cor quando tratada com cetol. Sendo confirmado com as curvas de reflectância.

Recomenda-se um estudo dos componentes químicos de ambas as espécies, pois estes poderão

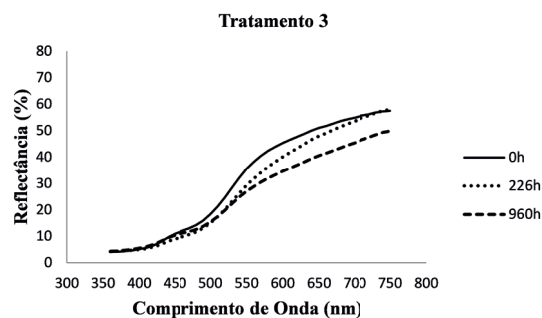
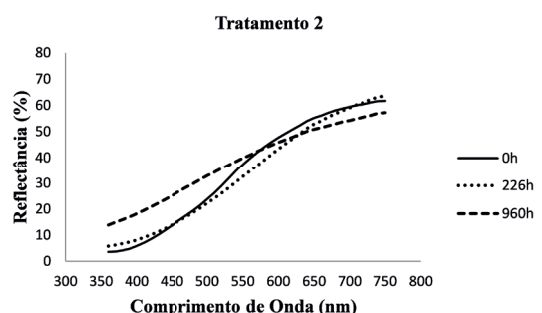
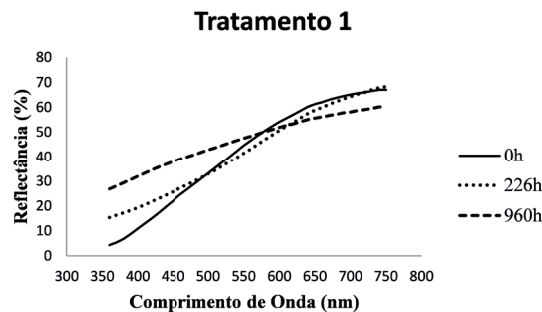


FIGURA 3 Reflectância do pau marfim submetido a diferentes tratamentos em função do comprimento de onda.

FIGURE 3 Reflectance of pau marfim subjected to different treatments as a function of wavelength.

dar mais subsídios aos fabricantes de produtos de acabamentos da madeira, no sentido de produzir produtos que estabilizam cada vez mais as madeiras frente ao intemperismo.

REFERÊNCIAS

- GONÇALEZ, J. C. **Caracterization technologique de quatre espèces peu connues de la forêt amazonienne: anatomie, chimie, couleur, propriétés physiques et mécaniques.** 1993. 446 p. Thèse de Doctorat - Ministère de l'Agriculture et de la Pêche, Nancy, France, 1993.
- GONÇALEZ, J.C.; FÉLIX, T.L.F.; GOUVEIA, F.N.; CAMARGOS, J.A.A.; RIBEIRO, P.G. **Efeito da radiação ultravioleta na cor de madeira de Freijó (*Cordia goeldiana* Huber) após receber produtos de acabamentos.** *Ciência Florestal*, Santa Maria, v.20, n.4, p.657-644, out-dez, 2010.

- GOUVEIA, F. N. **Aplicação de tratamentos térmicos para estabilização colorimétrica de madeiras tropicais.** Brasília: UnB, 2008. 131 p. Tese (Doutorado) – Programa de Pós-Graduação em Ciências Florestais, Faculdade de Tecnologia, Universidade de Brasília, Brasília, 2008.
- HIKITA, Y.; TOYODA, T.; AZUMA, M. Weathering testing of timber: discoloration. In: IMAMURA, Y. **High performance utilization of wood for outdoor uses.** Kyoto: Press-Net, 2001.
- HON, D.N.-S Weathering and photochemistry of wood. In: Hon, D.N.-S; Shiraishi,
- N. Woos and cellulosic chemistry. 2.ed. New york: Marcel Dekker, 2001. 928p.
- LIMA, C.M.; GONÇALEZ, J.C.; COSTA, T.R.V.da. PEREIRA, R.S. LIMA, J.B.M. LIMA, M.do S.A.L. **Comportamento da Cor de Lâminas de Madeira de Pau-Marfim (*Balfourodendron riedelianum*) Tratada com Produtos de Acabamento.** Revista Árvore, Viçosa-MG, v.37, n.2, p.377-384, 2013.
- SILVA, J. O.; PASTORE, T. C. M. **Fotodecomposição e proteção de madeiras tropicais.** Floresta e Ambiente, Seropédica, v. 11, n. 2, p. 07-13, 2004.
- SILVA, J. O.; PASTORE, T. C. M.; PASTORE JÚNIOR, F. **Resistência ao intemperismo artificial de cinco madeiras tropicais e de dois produtos de acabamento.** Ciência Florestal, v.17, n.1, p.17-23, 2007.
- SUDIYANI, Y.; TSUJIIYAMA, S.; IMAMURA, Y.; TAKAHASHI, M.; MINATO, K.; KAJITA, H. **Chemical characteristics of surfaces of hardwood and softwood deteriorated by weathering.** Journal of Wood Science, v. 45, n. 4, p. 348-353, aug.1999

