



UNIVERSIDADE DE BRASÍLIA - UnB  
FACULDADE DE ECONOMIA, ADMINISTRAÇÃO, CONTABILIDADE E GESTÃO  
PÚBLICA – FACE  
PROGRAMA DE PÓS-GRADUAÇÃO EM ADMINISTRAÇÃO - PPGA  
MESTRADO PROFISSIONAL EM ADMINISTRAÇÃO PÚBLICA

**MARIANNE DANTAS FARIAS VIEIRA**

**APURAÇÃO E REEMBOLSO DO CUSTO DO PROCESSO DE TOMADA DE  
CONTAS ESPECIAL: ESTUDO DE CASO NO FUNDO NACIONAL DE SAÚDE**

BRASÍLIA-DF  
2016

**MARIANNE DANTAS FARIAS VIEIRA**

**APURAÇÃO E REEMBOLSO DO CUSTO DO PROCESSO DE TOMADA DE  
CONTAS ESPECIAL: ESTUDO DE CASO NO FUNDO NACIONAL DE SAÚDE**

Dissertação apresentada ao Programa de Pós-Graduação em Administração (PPGA) da Faculdade de Economia, Administração e Contabilidade (FACE) da Universidade de Brasília (UnB) como requisito parcial à obtenção do título de Mestre em Administração Pública.

**Orientador:** Prof. Dr. João Henrique Pederiva

BRASÍLIA-DF  
2016

MARIANNE DANTAS FARIAS VIEIRA

**APURAÇÃO E REEMBOLSO DO CUSTO DO PROCESSO DE TOMADA DE  
CONTAS ESPECIAL: ESTUDO DE CASO NO FUNDO NACIONAL DE SAÚDE**

Dissertação apresentada ao Programa de Pós-Graduação em Administração (PPGA) da Faculdade de Economia, Administração e Contabilidade (FACE) da Universidade de Brasília (UnB) como requisito parcial à obtenção do título de Mestre em Administração Pública. Aprovada em \_\_\_\_\_ de \_\_\_\_\_ de 2016 pela a banca examinadora:

---

Prof. Dr. João Henrique Pederiva, Orientador  
Programa de Pós-Graduação em Administração – Universidade de Brasília

---

Prof. Dr. Valmir Emil Hoffmann, Membro Interno  
Programa de Pós-Graduação em Administração – Universidade de Brasília

---

Prof. Dr. César Augusto Tibúrcio Silva, Membro Externo  
Departamento de Ciências Contábeis e Atuariais – Universidade de Brasília

---

Prof. Dr. Ricardo Corrêa Gomes, Suplente  
Programa de Pós-Graduação em Administração – Universidade de Brasília

*Dedico este trabalho a Ivo, meu marido, amor,  
amigo, companheiro, que me incentivou,  
ajudou, motivou e possibilitou a realização  
desse sonho, ficando ao meu lado em todos os  
momentos.*

## AGRADECIMENTOS

Meus sinceros agradecimentos...

A Deus, por tudo.

Ao meu amado marido, companheiro e amigo, Alberto Ivo da Costa Vieira, pelo apoio incondicional, o carinho e amor, estando ao meu lado realizando sonhos e desejos, e superando decepções e frustrações. Sua compreensão e paciência foram fundamentais para essa etapa da minha vida.

Aos meu pais, Nilza Maria Dantas Farias e José Edmar Leal Farias, pela educação, carinho, amor, apoio e oportunidades para o crescimento pessoal e profissional.

Aos meus irmãos, Luciana Dantas Farias de Andrade e Natanael Dantas Farias, pelos momentos felizes e pelo companheirismo durante o crescimento, com especial agradecimento a minha irmã pelas dicas valiosas que contribuíram para a elaboração desse trabalho.

Aos meus avós, Nilo (*in memorian*) e Evanisa (*in memorian*), que em vida foram exemplo de humildade e gratidão, e a Demétrio e Bernadete, que são exemplos de amor e companheirismo e que me ensinam a enfrentar a vida com superação.

Ao meu sobrinho Isaac e afilhado Pedro, pelos momentos de alegria e descontração.

Aos meus tios, primos, sobrinhos, sogro, sogra, cunhadas e cunhado, pela oportunidade de conviver em um ambiente de amor familiar, que se traduzem em momentos de imensa alegria.

Ao meu orientador Prof. Dr. João Henrique Pederiva, por tudo o que me ensinou, incentivando constantemente a continuar fazendo sempre o meu melhor.

Aos professores Dr. Valmir Emil Hoffmann e Dr. César Augusto Tibúrcio Silva, por aceitarem participar da banca e pelas valiosas contribuições e ensinamentos.

À turma do Mestrado Profissional em Administração Pública 2014.2 UnB-MS - Dayse, June, Alice, Del, Carol, Mônica, Cris, Larissa, Israel, Victor, Alexandre, Rodrigo Costa, Rodrigo Fávero, Diego, Domingos - pela ajuda, apoio e amizade que construímos.

Aos entrevistados, pelo tempo dedicado e as contribuições.

Ao Fundo Nacional de Saúde, pelo apoio e aprendizado diário.

A todos os professores que participaram da minha jornada acadêmica, pelos ensinamentos que foram transmitidos, que formaram a minha base de conhecimento e que foram essenciais para que eu pudesse chegar até aqui.

*O que vale na vida não é o ponto de partida e  
sim a caminhada. Caminhando e semeando,  
no fim terás o que colher.*

*Cora Coralina*

## RESUMO

O trabalho teve como objetivo identificar como ressarcir a Administração Pública do custo do processo da TCE, alinhado ao Sistema de Informações de Custos do Governo Federal (SIC). Nesse estudo de caso do Fundo Nacional de Saúde, foi utilizado para apuração do custo do processo o método de custeio *time-driven activity-based-cost (TDABC)*. Buscou-se como objetivos específicos mapear as atividades do processo em estudo, para viabilizar a apuração, por intermédio do método de custeio escolhido, sugerindo adaptação ao Sistema de Informações e Custos do Governo Federal (SIC), para enfim propor meios que contribuam para a Administração Pública obter o reembolso do valor gasto nos processos. O tipo de pesquisa foi descritiva e qualitativa, tendo os dados sido obtidos por meio de entrevista, registro de tempo e análise de documentos. A técnica de análise de dados utilizada foi a que preceitua o método de custeio TDABC e análise de conteúdo. Quanto aos resultados encontrados, constatou-se que o mapeamento de processo já existente no FNS não atende para aplicação do TDABC, tendo sido elaborado um mapeamento específico, em que viabilizou a aplicação do método que se chegou ao custo de R\$ 1,32 por minuto, totalizando R\$ 2.616,39, pelo menos, o valor médio do custo do processo de TCE. Essa apuração desconsidera alguns gastos, devido às limitações na obtenção e no processamento dos dados, e os custos incorridos em algumas etapas da TCE. Foram 105 as TCEs remetidas ao TCU, em 2016<sup>1</sup>, valor estimado em R\$ 274.720,79. O acumulado de 2002 a 2015 totaliza 5.366 TCEs, equivalente ao custo de R\$ 14.039.540,74 apenas no caso examinado. Em relação à adaptação do SIC, ficou constatado que ainda não há meios de apuração do valor do custo do processo por meio desse sistema, sendo necessário que o órgão adote meios que refine a informação lançada nos sistemas estruturantes, para que seja possível a apuração a longo prazo. No tocante ao reembolso, a maioria dos entrevistados consideraram pertinente a cobrança do custo do processo de TCE aos responsáveis, desde que tenha uma legislação prevendo a cobrança, sendo uma das sugestões desse trabalho.

**Palavras-Chaves:** Tomada de Contas Especial. Sistema de Informações de Custos do Governo Federal. Reembolso. *Time-driven activity-based-cost*. Custos no setor público.

---

<sup>1</sup> Atualizado em 31/03/2016



## ABSTRACT

The purpose of this study was to identify how to compensate the Public Administration for the cost of the Special setting of accounts (TCE) process, in line with the Federal Government Information System (SIC). In this case study of the National Health Fund, the time-driven activity-cost-costing method (TDABC) was used to calculate the cost of the process. The specific objectives were to map the activities of the process under study, to make feasible the calculation, through the chosen costing method, suggesting adaptation to the Information System and Costs of the Federal Government (SIC), in order to propose means that contribute to the Public Administration obtain the reimbursement of the amount spent on the processes. The type of research was descriptive and qualitative, having the data obtained through interview, time recording and document analysis. The data analysis technique used was the TDABC costing method and content analysis. Regarding the results found, it was verified that the process mapping already existent in the FNS does not respond to the application of TDABC, and a specific mapping was elaborated, in which it was possible to apply the method that arrived at the cost of R \$ 1.32 per Minute, totaling at least R \$ 2,616.39, the average cost of the TCE process. This calculation disregards some expenses, due to the limitations in obtaining and processing the data, and the costs incurred in some stages of the TCE. There were 105 TCEs sent to the TCU in 2016, with an estimated cost of R \$ 274,720.79. The accumulated from 2002 to 2015 totals 5,366 TCEs, equivalent to the cost of R \$ 14,039,540.74 in the case under examination. In relation to the adaptation of the SIC, it was verified that there is still no means to calculate the cost of the process through this system, and it is necessary that the public agency adopts means that refine the information released in the structuring systems, so that it is possible to long term. With regard to reimbursement, most of the interviewees considered it appropriate to charge the cost of the TCE process to those responsible, as long as it has legislation foreseeing the collection, being one of the suggestions of this work.

**Keywords:** Special setting of accounts. System of costs of the federal government. Reimbursement. Time-driven activity-based-cost. Costs in the public sector.

**LISTA DE FIGURAS**

<b>Figura 1</b> – Órgãos envolvidos no processo de TCE, com início no Ministério da Saúde .....	51
<b>Figura 2</b> – Organograma da estrutura hierárquica regimental em que está inserido o FNS....	54
<b>Figura 3</b> – Estrutura da Coordenação de Contabilidade .....	56
<b>Figura 4</b> – Mapeamento do processo de TCE na CCONT/FNS.....	73
<b>Figura 5</b> - Fluxo do Modelo TDABC para o processo de TCE.....	78
<b>Figura 6</b> - Fluxograma das categorias de reembolso .....	86

**LISTA DE TABELAS**

<b>Tabela 1</b> - Dados dos quantitativos e valores das TCEs de 2016 e acumulado 2002-2015 ....	50
<b>Tabela 2</b> - Objetos de gastos.....	75
<b>Tabela 3</b> - Capacidade prática do setor.....	79
<b>Tabela 4</b> - Taxa do custo da capacidade do setor por minuto.....	80
<b>Tabela 5</b> – Valor das atividades.....	81
<b>Tabela 6</b> - Categorias e subcategorias com maior impacto relacionadas ao SIC .....	83
<b>Tabela 7</b> - Categorias e subcategorias com maior impacto referente ao reembolso.....	87

**LISTA DE QUADROS**

<b>Quadro 1</b> - Vantagens e desvantagens dos métodos de custeio .....	35
<b>Quadro 2</b> – Seleção de tomadas de decisões disponíveis ao TCU no processo de TCE.....	38
<b>Quadro 3</b> - Principais características do Sistema de Informações de Custos do Governo Federal .....	47
<b>Quadro 4</b> - Fases da instauração da TCE no FNS/MS .....	52
<b>Quadro 5</b> - Técnicas de coleta de dados referente ao objetivo específico nº 01 .....	59
<b>Quadro 6</b> - Técnicas de coleta de dados referente ao objetivo específico nº 02 .....	61
<b>Quadro 7</b> - Entrevista referente ao objetivo específico nº 03.....	62
<b>Quadro 8</b> - Entrevista referente ao objetivo específico nº 04.....	63
<b>Quadro 9</b> - Participantes da pesquisa do objetivo específico nº 01 .....	65
<b>Quadro 10</b> - Participantes da pesquisa do objetivo específico nº 02.....	66
<b>Quadro 11</b> - Participantes da pesquisa do objetivo específico nº 03.....	67
<b>Quadro 12</b> - Participantes da pesquisa do objetivo específico nº 04.....	68
<b>Quadro 13</b> - Categorias correlacionadas aos objetivos específicos.....	69
<b>Quadro 14</b> - Quadro resumo da metodologia de estudo.....	71
<b>Quadro 15</b> - Descrição geral de atividades .....	75

## LISTA DE ABREVIATURAS E SIGLAS

ABC	Custeio Baseado em Atividade ( <i>Activity Based Costing</i> )
AGU	Advocacia Geral da União
APG	Administração Pública Gerencial
CADIN	Cadastro Informativo de Créditos Não Quitados do Setor Público Federal
CCF	Custo da Capacidade Fornecida do Departamento
CCONT	Coordenação de Contabilidade
CCONT/FNS	Coordenação de Contabilidade do Fundo Nacional de Saúde
CFC	Conselho Federal de Contabilidade
CGU	Controladoria-Geral da União
CLP	Comissão de Legislação Participativa
COTCE	Coordenação de Tomada de Contas Especial
COTCE/FNDE	Coordenação de Tomada de Contas Especial do Fundo Nacional de Desenvolvimento da Educação
CPRF	Capacidade Prática dos Recursos Fornecidos
DICON	Divisão de Convênio
DITCE	Divisão de Tomada de Contas Especial
DRGs	<i>Diagnosis Related Groups</i>
FASB	<i>Financial Accounting Standards Board</i>
FMI	Fundo Monetário Internacional
FNDE	Fundo Nacional de Desenvolvimento da Educação
FNS	Fundo Nacional de Saúde
HCFA	<i>Health Care Financing Administration</i>
LRF	Lei de Responsabilidade Fiscal
MEC	Ministério da Educação
MS	Ministério da Saúde
MP	Ministério Público
NPM	<i>New Public Management</i>
OCDE	Organização de Cooperação e de Desenvolvimento Econômico
PIB	Produto Interno Bruto
SAA	Secretaria de Assuntos Administrativos
SCF	Sistema de Contabilidade Federal
SERPRO	Serviço Federal de Processamento de Dados
SETCE	Serviço de Tomada de Contas Especial
SFFAS	<i>Statement of Federal Financial Accounting Standards</i>
SIAFI	Sistema Integrado de Administração Financeira do Governo Federal
SIAPÉ	Sistema Integrado de Administração de Recursos Humanos
SIC	Sistema de Informações de Custos do Governo Federal
SiGPC	Sistema de Gestão de Prestação de Contas
SIGPLAN	Sistema de Informações Gerenciais e de Planejamento
SIOP	Sistema Integrado de Planejamento e Orçamento
SIORG	Sistema de Informações Organizacionais do Governo Federal

SISTCE	Sistema de Tomada de Contas Especial
STN	Secretaria do Tesouro Nacional
SUS	Sistema Único de Saúde
TCC	Taxa do Custo de Capacidade
TCE	Tomada de Contas Especial
TCU	Tribunal de Contas da União
TDABC	<i>Time-Driven Activity-Based Costing</i>
TG	Tesouro Gerencial

## SUMÁRIO

<b>1. INTRODUÇÃO .....</b>	<b>16</b>
1.1. OBJETIVO GERAL.....	18
1.2. OBJETIVOS ESPECÍFICOS .....	18
1.3. JUSTIFICATIVA DO ESTUDO .....	19
1.4. DEFINIÇÃO DO PROBLEMA.....	20
<b>2. REFERENCIAL TEÓRICO.....</b>	<b>21</b>
2.1. GASTOS E CUSTOS PÚBLICOS .....	21
2.2. MÉTODOS DE CUSTEIO .....	24
2.2.1. Custeio Direto.....	26
2.2.2. Custeio Variável .....	27
2.2.3. Custeio por Absorção .....	27
2.2.4. Custeio Pleno.....	28
2.2.5. Custeio ABC.....	29
2.2.6. Time-Driven Activity-Based-Cost .....	32
2.3. TOMADA DE CONTAS ESPECIAL .....	36
2.4. REEMBOLSO .....	40
2.5. SISTEMA DE INFORMAÇÕES DE CUSTOS DO GOVERNO FEDERAL (SIC) .....	44
<b>3. METODOLOGIA .....</b>	<b>48</b>
3.1. DESENHO E TIPIIFICAÇÃO DA PESQUISA.....	48
3.2. JUSTIFICATIVA DA ESCOLHA DO CASO .....	49
3.2.1. Órgãos envolvidos na Tomada de Contas Especial.....	50
3.2.2. Fundo Nacional de Saúde.....	53
3.2.3. Escolha do método .....	56
3.3. COLETA DE DADOS E CARACTERIZAÇÃO DOS INSTRUMENTOS DE PESQUISA .....	57
3.4. CARACTERIZAÇÃO DO PERFIL ESPERADO E PARTICIPANTES DA PESQUISA .....	64
3.5. ANÁLISE E TRATAMENTO DOS DADOS .....	68
3.6. EXPECTATIVAS DE RESULTADOS.....	70
<b>4. DESCRIÇÃO E ANÁLISE DOS DADOS .....</b>	<b>72</b>
4.1. MAPEAMENTO DO PROCESSO DE TCE NO FNS.....	72
4.2. APURAÇÃO DO CUSTO DO PROCESSO DE TCE PELO MODELO TDABC... ..	73
4.2.1. 1º Passo: Identificação das Atividades Realizadas .....	74

4.2.2. 2º Passo: Realizar o Levantamento dos Objetos de Gastos do Setor .....	74
4.2.3. 3º Passo: Estimativa da Capacidade Prática do Setor.....	78
4.2.4. 4º Passo: Cálculo da Unidade de Tempo.....	80
4.2.5. 5º Passo: Estabelecimento da Unidade de Tempo Despendido em cada Atividade.....	81
4.2.6. 6º Passo: Cálculo do Processo de TCE.....	82
4.3. ADAPTAÇÃO AO SIC .....	82
4.4. REEMBOLSO .....	85
<b>5. CONCLUSÃO .....</b>	<b>92</b>
<b>REFERÊNCIAS .....</b>	<b>101</b>
<b>ANEXO.....</b>	<b>111</b>
<b>ANEXO A – Fluxograma do FNS .....</b>	<b>111</b>
<b>APÊNDICES .....</b>	<b>112</b>
<b>APÊNDICE A - Adequação dos roteiros semiestruturados para realização das entrevistas.....</b>	<b>112</b>
<b>APÊNDICE B – Resultado da avaliação dos Roteiros de Entrevista .....</b>	<b>123</b>
<b>APÊNDICE C – Cálculo dos objetos de gastos do setor .....</b>	<b>133</b>
<b>APÊNDICE D – Categorias e subcategorias relacionadas ao SIC.....</b>	<b>141</b>
<b>APÊNDICE E – Categorias e subcategorias referente ao reembolso .....</b>	<b>142</b>
<b>APÊNDICE F – Expediente de encaminhamento de sugestão .....</b>	<b>144</b>



## 1. INTRODUÇÃO

A experiência internacional mostra que há “uma forte relação entre as propostas de mudança na contabilidade do setor público e os movimentos de reforma da gestão pública que se intensificaram a partir dos anos 1980, sobretudo na linha do *New Public Management*” - NPM (REZENDE; CUNHA; BEVILACQUA, 2010, p. 988). O NPM é um modelo normativo pós-burocrático que visa à reestruturação dos serviços governamentais com foco em gestão administrativa pública, ligado ao modelo gerencial ou à nova gestão pública (SECCHI, 2009).

A necessidade de ressarcimento de prejuízo ao erário decorrente de atos ilícitos, e está prevista na Constituição Federal. O reembolso desses e outros danos ao erário, às vezes, materializa-se em decorrência da Tomada de Contas Especial (TCE). Nesse sentido, o ressarcimento do custo das tomadas de contas especiais, no bojo do ressarcimento do dano que as ensejou, é o objeto de investigação desta pesquisa.

De acordo com o *Statement of Federal Financial Accounting Standards* (SFFAS) nº 4, documento emitido pela *Financial Accounting Standards Board* (FASB) - órgão estadunidense responsável em editar e padronizar os procedimentos relacionados à contabilidade de empresas cotadas em bolsa e não governamentais - na gestão de programas do Governo Federal, informações de custo são essenciais para cinco áreas: 1) orçamento e controle de custos; 2) medição de desempenho; 3) determinação de ressarcimento, reembolsos e taxas, assim como ajuste dos preços; 4) avaliações do programa; e 5) tomada de decisão (FASB, 1995).

No que concerne à determinação do reembolso, é uma prática comum nos países europeus a utilização de sistemas de custeio para apuração dos custos dos serviços de saúde para posterior reembolso (SÁNCHEZ-MARTÍNEZ et al, 2006; VOGL, 2012). No Brasil, há uma prática de cobrança de valores diferenciados entre atendimento particular e de plano de saúde, sem a utilização de critérios de custeio para essa diferenciação (MAIA et al, 2009) e no

que concerne à remuneração dos serviços do Sistema Único de Saúde (SUS), a Lei nº 8.080, de 19 de setembro de 1990 (BRASIL, 1990a), observa apenas a relação econômico-financeira como critério para fixação dos valores.

No âmbito jurídico brasileiro, existe o estabelecimento de custas judiciais, que são valores a serem pagos em decorrência dos serviços jurisdicionais, estabelecido pela Lei nº 9.289 de 4 de julho de 1996 (BRASIL, 1996).

Para a apuração dos custos é necessário que a entidade observe, dentre os vários métodos de custeio existentes, o que melhor se adequa, observando as etapas existentes no processo de construção dos custos unitários, a partir da formação de custos nos respectivos departamentos (CFC, 2012). Portanto, a implantação de um mecanismo de apuração de custos deve ser sistemática, gradual e atenta aos objetivos organizacionais e com o foco na informação, evidenciando os critérios de transparência e controle (CFC, 2012).

Nesses moldes, foi criado o Sistema de Informações de Custos do Governo Federal (SIC), que foi construído com base em informações do Sistema de Administração Financeira (SIAFI) e informações físicas trazidas do Sistema de Informações gerenciais e de Planejamento (SIGPLAN) e do Sistema Integrado de Administração de Recursos Humanos (SIAPE), todos do âmbito Federal, tendo como objetivo subsidiar as decisões governamentais e organizacionais relacionadas à alocação do gasto público, buscando a eficiência (SILVA, 2011).

Seguindo essa linha, este estudo visa identificar meios de obtenção do reembolso para a Administração Pública do custo do processo da TCE, apurando o valor do custo do processo, utilizando o método de custeio TDABC, alinhado ao Sistema de Informações de Custos do Governo Federal (SIC).

A TCE é um processo instaurado pela Administração Pública, em casos excepcionais, com o objetivo de apurar responsabilidade de agentes causadores de dano causado ao erário (FERNANDES, 2015)

O modelo de apuração de custos utilizado foi o *Time-Driven Activity Based Costing* (TDABC), que possibilita a atribuição dos custos dos recursos diretamente aos objetos de custo, valendo-se de um simples referencial simulando os processos de execução das atividades pertinentes. Esse é o método mais adequado para a realização dos objetivos desse trabalho, descritos a seguir.

### 1.1. OBJETIVO GERAL

Identificar meios de obtenção do reembolso para a Administração Pública do custo do processo da TCE.

### 1.2. OBJETIVOS ESPECÍFICOS

- a. Mapear o processo de TCE, em estudo de caso no Fundo Nacional de Saúde (FNS);
- b. Apurar o custo de processo de TCE, utilizando o método de custeio *Time-Driven Activity-Based Costing* (TDABC);
- c. Sugerir adaptação ao Sistema de Informações de Custos do Governo Federal (SIC) para apuração do custo dos processos de TCE;
- d. Propor meios que contribuam para a Administração Pública obter o reembolso do valor gasto nos processos de TCE.

### 1.3. JUSTIFICATIVA DO ESTUDO

O atual sistema financeiro e orçamentário utilizado pelo Governo Federal, o SIAFI, não foi concebido para apurar custos públicos, e sim controlar a execução da despesa, sendo este o motivo pelo qual sua estrutura de dados não é capaz de informar acerca dos produtos e processos de trabalho dos órgãos do Governo. Essa limitação enseja a necessidade da existência de um sistema de custos, conforme observa Alonso (1999).

Para o atendimento a essa demanda foi criado o Sistema de Informações de Custos do Governo Federal (SIC), implantado desde 2009. Porém, apesar dele ter como finalidade a fixação de preços públicos (MACHADO e HOLANDA, 2010), ele não informa o valor do processo de TCE, para que seja viável a cobrança desse valor.

Em relação à TCE, conforme art. 2º da IN nº 71 (BRASIL, 2012):

É um processo administrativo devidamente formalizado, com rito próprio, para apurar responsabilidade por ocorrência de dano à Administração Pública Federal, com apuração de fatos, quantificação do dano, identificação dos responsáveis e obter o respectivo ressarcimento.

A relevância da apuração do custo do processo de TCE decorre do fato de ser instaurada pela Administração Pública como um meio extremo de ressarcimento de recursos decorrente de dano causado ao erário. A TCE é medida de exceção, adotada quando não se tem sucesso com outros meios de cobrança, conforme a IN nº 71 do TCU.

O limite mínimo de valor para instauração da TCE e remessa para julgamento pelo TCU é de R\$ 75.000,00, valor atualizado e acumulado para um mesmo instrumento de apuração, segundo IN nº 71 do TCU (BRASIL, 2012).

O processo de instauração da TCE envolve diversos setores da Administração Pública, com diferentes atividades, desde a área técnica do órgão instaurador até a conclusão do processo

pelo órgão julgador, o que demonstra a necessidade de providências para que não se torne antieconômico ao erário (FERNANDES, 2015).

#### 1.4. DEFINIÇÃO DO PROBLEMA

A inexistência do meio de apuração desses custos é um dos fatores impeditivos para que exista a imputação desses valores a quem lhes deu causa. Na atual situação, os gastos com o processamento das TCEs são absorvidos pelo erário, em lugar de integrarem os danos a serem ressarcidos mediante devido processo legal.

Tal situação incentiva os eventuais responsáveis por danos ao erário a optarem pela litigiosidade, em lugar da composição desses danos, o que provoca uma alocação socialmente injusta e ineficiente dos limitados recursos públicos. A ausência de uma metodologia formalizada de apuração desses custos de TCE também impede que os controles interno e externo avaliem a eficiência dos serviços públicos, restando prejudicado um mecanismo mais refinado dos atos de gestão dos administradores públicos, alheios aos aspectos formais e legais (ALONSO, 1999). Nesse sentido, a adaptação do SIC para tal finalidade seria um avanço para que haja uma apuração constante dos custos dos processos de TCE.

Diante do exposto, pretende-se saber qual é o custo do processo de TCE e como obter o reembolso do custo desse processo, sendo este apurado por meio do SIC?

## 2. REFERENCIAL TEÓRICO

Este capítulo apresenta-se dividido em cinco partes. Na primeira, são abordados os gastos e os custos públicos visando ao reembolso, como ocorre no Brasil e em outros países. Em seguida, apresentam-se os métodos de custeio utilizados como instrumentos de apuração de custos, com destaque para o TDABC, que é a metodologia escolhida para este estudo de caso. A terceira parte aborda o assunto de Tomada de Contas Especial, processo no qual se almeja obter a informação sobre o custo. Dando continuidade, a quarta parte versa uma breve descrição dos mecanismos de reembolso. A última seção cuida do SIC, tendo em vista que um dos objetivos específicos é adaptá-lo para o auxílio na apuração do custo do processo.

### 2.1. GASTOS E CUSTOS PÚBLICOS

No âmbito da Administração Pública, qualquer gestão de ativo, inclusive de gastos, exige controle e acompanhamento. Para Martins (2003, p. 19), o gasto refere-se à: “Compra de um produto ou serviço qualquer, que gera sacrifício financeiro para a entidade (desembolso), sacrifício esse representado por entrega ou promessa de entrega de ativos (normalmente dinheiro) ”.

Em relação ao custo, este é abrangido pelo conceito de gasto e, de acordo com Martins (2003, p. 17), “é relativo a um bem ou serviço utilizado na produção de outros bens ou serviços”, como no caso da TCE, em que há a utilização da força de trabalho e consumo de materiais para realização do serviço de análise de processos e elaboração de relatórios.

Para Martins (2003, p. 17) “o custo é também um gasto, só que reconhecido como tal, isto é, como custo, no momento da utilização dos fatores de produção (bens e serviços) ”, devendo ser registrado pelo setor público no momento em que há a realização da ação de

reconhecimento da geração do bem ou serviço. Além disso, no momento do reconhecimento, há a necessidade de imputar esse custo ao resultado do ente público, caso não se obtenha a situação de valor a receber de quem deu causa a esse gasto (MARTINS, 2003).

À medida que os sistemas econômicos mundiais vão ficando mais complexos, há um reflexo no aumento dos gastos públicos ao longo do tempo, em decorrência da crescente atuação do governo. De acordo com Giambiagi e Além (2011, p. 10), “a percentagem dos gastos públicos sobre o Produto Interno Bruto (PIB) passou de uma média internacional, no grupo dos países mais desenvolvidos do mundo, de cerca de 11% no final do século XIX, para algo em torno de 46% em 1996”.

A partir de 1990, tendo em vista um crescente gasto público na área social por países com o mais alto nível de bem-estar, como a Suécia, Dinamarca e Alemanha, começou a haver um alerta das organizações internacionais, como o FMI, para evitar uma crise fiscal. A Suécia e a Dinamarca foram ativas na redução das despesas, que estava chegando a 60% do PIB, com impacto no crescimento econômico e na estabilidade financeira. Em 2005, as preocupações acerca dos gastos públicos na área social não ficaram restritas a apenas alguns países, mas sim a toda a Europa (BOSANQUET, 2012).

No âmbito dos países da Organização de Cooperação e de Desenvolvimento Econômico (OCDE), que é uma organização internacional composta por 34 países, no que concerne aos gastos e aos custos dos serviços de saúde, este aumentou 4% ao ano ao longo dos últimos dez anos, índice duas vezes maior que o crescimento PIB. Os fatores que podem ter contribuído para o aumento foram os custos de oportunidade do gasto público, dentro das economias nacionais, sem a contrapartida do aumento das receitas fiscais, tendo em vista que tal aumento levaria a perdas no consumo (BOSANQUET, 2012).

Para a realidade brasileira, a exigência legal de utilização de um sistema de custos data de 1964 (SILVA, 2011). Com o advento da Constituição de 1988, que introduziu três princípios para a Administração Pública mais moderna, quais sejam a economicidade, a eficácia e a eficiência (este mais recente, com o advento da Emenda Constitucional nº19/1998), e com os avanços da tecnologia foi possível dar início ao cumprimento da utilização de um sistema de custos (SILVA, 2011). Todavia, quase nenhum serviço prestado pela Administração Pública são mensurados, estando restritos aos que constam no orçamento, relacionados à área fim de cada órgão (SILVA, 2011).

O constante crescimento do Estado e dos gastos públicos representam um desafio para as sociedades modernas, que têm que operar com menores custos unitários e produzir melhores estruturas de Governo (REZENDE, 2008).

O aumento desses gastos públicos é reflexo de decisões tomadas pelo Governo e que envolve a “complexa interação entre o Estado e a sociedade” e que “ resulta em diferentes padrões de gastos e de tributação que agregadamente tentam dar conta de preferências sociais por determinados bens e serviços públicos” (REZENDE, 2008, p. 611). Além disso, Thamae (2013) argumenta que o crescimento do nível de gastos do Governo depende também das mudanças nas condições sociais e de mercado.

Ademais, Rezende, Cunha e Bevilacqua (2010, p. 988) citam que as reformas administrativas, que visam à melhoria da gestão dos recursos públicos buscando maior eficiência, “ganharam força no contexto de preocupações com a necessidade de conter o crescimento dos gastos públicos, pois só assim seria possível reduzir a carga tributária com vistas a preservar a competitividade econômica no mercado global”.



Larkin, Richardson e Tabreman (2012) defendem que a partilha de soluções de custos entre países pode ajudar a garantir que cortes de gastos públicos não se tornem uma barreira, mas sim um incentivo à produtividade.

Sob um ponto de vista gerencial, de acordo com Silva (2011), acredita-se que o sistema de custo tenha o poder de minimizar os traumas relacionados à quebra da administração patrimonialista e burocrática e o florescer da administração gerencial da eficiência, da eficácia e da efetividade das ações governamentais, demonstrando uma ligação com o foco em melhoria de desempenho preconizado pelo NPM.

A principal ideia econômica de reforma do Estado é encontrar um modo de utilizar o dinheiro público da melhor forma possível, com serviços de melhor qualidade a custos menores, com uso mais adequado das receitas dos impostos, pois este é um recurso escasso, tornando a organização do Estado mais eficiente e com melhor desempenho (BRESSER-PEREIRA, 2008).

A intenção é que as reformas administrativas atinjam os objetivos propostos, que geralmente estão ligados à melhoria do desempenho, como no caso do NPM, em que se busca a consciência por parte dos governos e cidadãos em relação a custos, à flexibilidade e à transparência, sempre voltada à satisfação do cliente que é o contribuinte (MATIAS-PEREIRA, 2008), e buscando aplicar os métodos utilizados pelo setor privado na área pública, executando práticas mais eficientes que favorecem um ambiente competitivo em busca de resultados (REZENDE, CUNHA e BEVILACQUA, 2010; ASHRAF e UDDIN, 2015).

## 2.2. MÉTODOS DE CUSTEIO

Método de custeio “se refere ao método de apropriação de custos e está associado ao processo de identificação e associação do custo ao objeto que está sendo custeado” (CFC, 2012 p. 48). São instrumentos utilizados pela contabilidade de custos e a escolha de um deles deve

estar compatível com os objetivos e as características da entidade e do objeto de custos que se pretende avaliar, dependendo do tipo de informação necessária aos gestores (ABBAS, GONÇALVES e LEONCINE, 2012).

Cada autor defende o seu método, mas deve-se ter em mente que “nenhum dos métodos é perfeito e resolverá todos os problemas das organizações”, conforme afirmam Abbas, Gonçalves e Leoncine (2012, p. 145), e para a escolha deve-se considerar o tipo de informação que se pretende obter e o método que, apesar de todos apresentarem vantagens e desvantagens, gere informações aos gestores, de acordo com o fim que se pretende obter (ABBAS, GONÇALVES e LEONCINE, 2012).

De acordo com o CFC (2012), as entidades têm a opção em utilizar mais de um método de custeio, conforme os objetos de custo, e esse método deve estar alinhado à disponibilidade das informações e aos recursos requisitados para se obter as informações ou os dados necessários.

Os objetivos do uso dos métodos de custeio são, de acordo com Abbas, Gonçalves e Leoncine (2012, p. 146):

Determinar o valor dos objetos de custeio; reduzir custos, melhorar os processos; eliminar desperdícios; decidir entre produzir ou terceirizar; e eliminar, criar e aumentar, ou diminuir, a linha de produção de certos produtos além da obtenção de outras informações que os gestores julgarem necessários.

Conforme CFC (2012), os principais métodos de custeio são: direto, variável, por absorção, por atividade e pleno, e a escolha do método de custeio do setor público não é fácil, considerando que há quem defenda cada um desses métodos, com os respectivos argumentos.

Portanto, para fundamentar esse estudo serão descritos sinteticamente alguns métodos de custeio com ênfase no TDABC, adotando a ordem de apresentação semelhante a disposta por CFC (2012), alterando apenas entre o método de custeio pleno pelo de por atividade, tendo

em vista a conclusão com o método TDABC, que é método utilizado por esta pesquisa, e que, juntamente com o ABC, é um tipo de custeio por atividade. Sendo assim, a sequência de apresentação adotada é: direto, variável, por absorção, pleno e por atividades.

### **2.2.1. Custeio Direto**

O método de Custeio Direto “é o custeio que aloca todos os custos – fixos e variáveis – diretamente a todos os objetos de custo sem qualquer tipo de rateio ou apropriação” (CFC 2012, p. 48) ressaltando que esse método não sofre qualquer tipo de rateio. Machado (2002, p. 145) conceitua o custeio direto como:

Aquele que apropria os custos diretos, quer fixos, quer variáveis, a quaisquer objetos de custo, sejam eles produtos, lotes de produtos, centros de responsabilidade, centros de resultado, sejam quaisquer outros de interesse do gestor.

De acordo com Schoeps (1992), este método contribui tanto para alavancar a competitividade da empresa, quanto auxiliar no planejamento do resultado econômico e estipular preços, alinhado à capacidade instalada de produção e das condições de mercado.

As vantagens desse método, de acordo com Machado e Holanda (2010, p. 811-812), para o uso no setor público são:

O primeiro argumento, em defesa do custeio direto, é que esse método, por não conter qualquer tipo de rateio, permite analisar o desempenho dos gestores e das políticas públicas com maior objetividade e sem as intermináveis discussões a respeito dos custos gerais transferidos. E facilitar a análise de resultado e desempenho é o objetivo central do sistema integrado de custos.

O segundo argumento é que esse método está entranhado no sistema de planejamento, orçamento e contabilização da execução orçamentária, o que facilita a implantação do sistema integrado de custos (...)

O terceiro argumento é que a relação custo-benefício da informação, embora difícil de ser quantificada, é claramente favorável ao método do custeio direto, uma vez que sua implantação pode ser feita muito rapidamente com baixo custo de treinamento, já que para os funcionários e gestores esse método soa familiar.

Em relação às desvantagens: a) não observa os avanços da gestão por atividades; e b) atribui valor a bens e serviços de forma arbitrária, podendo distorcer o valor final do produto (MACHADO e HOLANDA, 2010; ALONSO, 1999).

### **2.2.2. Custeio Variável**

No Custeio Variável, “os produtos são mensurados somente com base nos custos variáveis, sejam eles diretos ou indiretos” (LEONE, PEDROSA e PAULO, 2014, p. 64). Dentro deste tipo de custeio, apenas os custos que variam de acordo com a produção é que são considerados como custo do produto ou inventariado, diferente dos custos fixos, que são diretamente atribuídos ao resultado do exercício (ABBAS, GONÇALVES e LEONCINE, 2012).

As principais vantagens desse método de custeio, conforme afirma Megliorini (2006) é o fato de auxiliar nas seguintes situações: a) na atribuição do valor de preço de venda, tendo em vista que ele estabelece um valor mínimo a ser praticado em relação aos custos; b) na tomada de decisão quanto ao uso de recursos limitados; c) na distinção entre os produtos mais rentáveis; e d) na tomada de decisão no que diz respeito a comprar ou produzir um determinado item.

Dentre as desvantagens, consideradas pelo mesmo autor, está o fato de não ser aceito pela auditoria externa das sociedades abertas, muito menos pela legislação fiscal, tendo em vista que fere os princípios fundamentais de contabilidade.

### **2.2.3. Custeio por Absorção**

O Custeio por Absorção, segundo Martins (2003, p. 24), “é o método derivado da aplicação dos princípios de contabilidade geralmente aceitos (...)” e “consiste na apropriação de todos os custos de produção aos bens elaborados, e só os de produção; todos os gastos

relativos ao esforço de produção são distribuídos para todos os produtos ou serviços feitos”. De acordo com Megliorini (2006), o custeio por absorção foi estruturado para atender às disposições legais, tendo os custos fixos rateados aos produtos.

Para Megliorini (2006), Martins (2003) e Abbas, Gonçalves e Leoncine (2012), as principais vantagens desse método são: a) atende aos princípios contábeis; b) é o método aceito pela legislação fiscal; c) aloca os custos diretos e indiretos; e d) é menos custoso para implementar.

Já as desvantagens, para os mesmos autores são: a) tem um alto grau de arbitrariedade quanto aos critérios de rateio dos custos, tendo em vista que estes não se relacionam com bens ou serviços específicos; b) o custo fixo de uma unidade está diretamente relacionado ao volume de produção, e assim, o custo de um produto pode ser influenciado, e sofrer variações, em decorrência da alteração de volume de um outro produto; e c) não fornece informações gerenciais precisas, podendo induzir os gestores na tomada de decisão que podem gerar estoque ou avaliação de resultado equivocada.

O Tribunal de Contas da União (TCU) realizou a apuração do custo do processo de TCE, no âmbito daquele órgão, utilizando o método de custeio por absorção, que na época alcançou o valor de R\$ 100.167,87, conforme acórdão nº 1631/2009 – Plenário (BRASIL, 2009).

#### **2.2.4. Custeio Pleno**

O método de Custeio Pleno, também conhecido como RKW, é aquele que leva aos objetos de custeio todos os custos e as despesas de uma entidade, sejam eles fixos ou variáveis, diretos ou indiretos (VARTANIAN e NASCIMENTO, 1999). De acordo com Martins (2003, p. 158), “(...) consiste no rateio não só dos custos de produção, como também de todas as despesas da empresa, inclusive financeiras, a todos os produtos”.

Para Vartanian e Nascimento (1999, p.7), a principal vantagem do custeio pleno “(...) é o fato de serem levados em conta todos os gastos ocorridos em uma organização, sem exceções. Isso resulta numa informação de custos unitário, completa e conservadora”. A desvantagem desse método é o fato de ferir os princípios contábeis e a arbitrariedade da apuração, podendo ser utilizada apenas para fins gerenciais (MARTINS, 2003).

Biazebete, Borinelli e Camacho (2009) frisam que esse método só pode ser utilizado para fins gerenciais, auxiliando na tomada de decisões relativas a preços e outras questões, não sendo utilizado pela contabilidade financeira.

### **2.2.5. Custeio ABC**

O método de Custeio ABC levanta a hipótese de que os custos são gerados pelas atividades e como consequência, pela realização do mapeamento de processo de todas as atividades, fica mais evidente como os recursos são consumidos pela organização. Esse mapeamento revelará quais as atividades que adicionam e as que não adicionam valor ao produto, pois em cada atividade fica claro o quanto de recurso foi consumido (ALONSO, 1999; NAKAGAWA, 2001).

Portando, fica claro que os custos são provenientes das execuções das atividades, que ao se realizarem consomem os recursos, diferente dos outros métodos em que o objeto de custo é que serve como base de apropriação dos recursos (DIEHL, SOUZA e ALVES, 2008; NIVEIROS et al, 2013).

O conceito de atividade para Nakagawa (2001, p. 42) é:

Um processo que combina, de forma adequada, pessoas, tecnologias, materiais, métodos e seu ambiente, tendo como objetivo a produção de produtos. Em sentido mais amplo, entretanto a atividade não se refere apenas a processos de manufatura, mas também à produção de projetos, serviços etc., bem como às inúmeras ações de suporte a esses processos. Seria útil também caracterizarmos a atividade, reduzindo-a à sua forma mais simples: processamento de uma transação.

De acordo com Monroy, Narisi e Peláez (2012), o método de custeio ABC cumpre as seguintes etapas: a) identificação das atividades; b) definição dos recursos para realizar as atividades; c) definição dos fatores que envolvem o custo das atividades; d) identificação dos direcionadores de custos; e) alocação da atividade por centro de custo; e f) o cálculo do custo unitário do produto ou serviço.

Quanto à aplicabilidade no setor público, em uma análise preliminar, Machado (2005) observa que não há maiores dificuldades em se implementar o custeio por atividades no setor público, tendo em vista que toda ação governamental é decomposta por atividades ou projetos, sendo estes os elementos principais nos sistemas de orçamento.

Além disso, Machado (2005) afirma que nada impede que determinados órgãos construam modelos específicos de análise e gerenciamento de custos baseados em um método de custeio por atividade, a partir das informações extraídas do sistema de informação contábil-gerencial, e observados os requisitos do processo de implantação, treinamento e tempo de estabilização do sistema.

Alonso (1999) ressalta que esse método é utilizado pelos órgãos de governo, nos Estados Unidos, tais como a Receita Federal e as Forças Armadas, e entende que este é o método mais indicado a ser utilizado no setor público, diante do grande número de atividades complexas e variadas existentes, e que com esse método seria possível obter um melhor controle dos gastos.

O método de custeio ABC teve como grande impulsionador de desenvolvimento, de acordo com o entendimento de Megliorini (2006), Kaplan e Anderson (2004a), Alonso (1999) e Abbas, Gonçalves e Leoncine (2012), entre outros autores, a insatisfação com os dados de custos fornecidos por métodos de custeio tradicionais, que distorcem as informações acerca dos bens e serviços, atribuindo os custos indiretos aos produtos de maneira arbitrária. Eles entendem que os métodos tradicionais foram criados para uma época em que as despesas indiretas não

tinham valores expressivos, a tecnologia era estável e que tinham como fatores de produção determinantes a mão de obra direta e os materiais de produção.

Dentre as vantagens desse método estão as mudanças nas bases de alocação de custos, em virtude da destinação dos custos de bens e serviços a partir das bases de atividades, além de auxiliar nas situações em que são necessárias reestruturações e aperfeiçoamentos no processo de trabalho (NAKAGAWA, 2001). Além disso, o ABC é uma poderosa ferramenta quando utilizada em programas que visam à reestruturação e à melhoria das práticas de gestão, considerando que ele não observa apenas os custos já incorridos, mas também auxilia na simulação dos impactos relacionados às ações de melhorias de processos. Ele possibilita, ainda, cortes específicos de despesas em programas de ajuste fiscal, diminuindo o impacto negativo que esses programas podem gerar (ALONSO, 1999).

Em relação às desvantagens, Megliorini (2006) cita o fato da semelhança desse método com o método de Custeio por Absorção no que concerne a não separação dos custos fixos, apropriando-os diretamente aos bens e serviços.

Para Kaplan e Anderson (2007) as desvantagens são: a) a fase de entrevistas e levantamento de dados é demorada e dispendiosa; b) os dados são subjetivos e de difícil validação; c) o processo de armazenamento e processamento dos dados é dispendiosa; d) por ser muito específico não demonstra uma visão geral em relação às oportunidades de lucro, nos diversos setores da empresa; e) é de difícil atualização e adaptação a novos fatores e circunstâncias; e f) não considera a capacidade ociosa, incorrendo em erro teórico.

Em relação a publicações envolvendo o método de Custeio ABC, vale registrar que em um estudo bibliométrico realizado por Diehl, Souza e Alves (2008) foi observado que os trabalhos relacionados ao método de custeio ABC em periódicos e congressos têm sido eminentemente relacionados a relatos de aplicação de casos empíricos, além de que “(...) tem



havido pouca contribuição teórica dos trabalhos, estando os mesmos essencialmente baseados no arcabouço teórico de livros textos e autores clássicos” (DIEHL, SOUZA e ALVES, 2008, p. 12).

#### **2.2.6. Time-Driven Activity-Based-Cost**

Diante de algumas desvantagens apresentadas pelo método ABC, foi realizada uma simplificação do método de custeio com foco na apuração por atividades, sendo criado o *Time-Driven Activity-Based Costing* (TDABC) com a proposta de ser mais simples, pelo fato de exigir apenas dois conjuntos de estimativas: o tempo consumido para realizar as atividades relacionadas ao objeto de custo e o custo por unidade de tempo (KAPLAN e ANDERSON, 2007; PERNOT, ROODHOOFT e VAN DEN ABBEELE, 2007).

Portanto, o TDABC é uma derivação do método ABC. Segundo Pernot, Roodhooft e Van Den Abbeele (2007), o TDABC é um método em que os criadores Kaplan e Anderson, buscaram tornar a apuração dos custos menos onerosa financeiramente e mais fácil de ser executada, sem abrir mão dos benefícios oferecidos por um método de custeio baseado em atividades.

O TDABC pode ser considerado uma estratégia contábil e uma ferramenta para a eficiência, sendo usada pelos mais diversos tipos de organizações e também na área da saúde, para apuração de custos de tratamento dos pacientes (OKLU et al, 2015). Sendo assim, o TDABC auxilia as organizações a obter lucros e melhorias significativas, tendo em vista que esse método possibilita “(...) estimar diretamente a demanda de recursos gerada por transação, produto ou cliente” (KAPLAN e ANDERSON, 2004a, p. 132; KAPLAN e ANDERSON, 2003).

Esse método é capaz de identificar a capacidade de cada departamento ou processo e alocar o custo desta capacidade nos diversos grupos de recursos alinhados ao objeto de custo, com base no tempo exigido para a execução de uma atividade (MONROY, NASIRI e PELÁEZ, 2012). Para isso, tem como requisito que seja feita uma identificação dos recursos necessários para executar as atividades, semelhante a uma abordagem tradicional, mas, diferente dos outros métodos, ela requer que seja identificada o tempo de realização das atividades, alinhado à capacidade teórica dos recursos disponíveis (DALCI, TANIS e KOSAN, 2010).

As 6 etapas que envolvem o método em discussão, de acordo com Everaert e Bruggeman (2007), Everaert et al (2008) e Silva et al (2011) são: a) identificação dos grupos de recursos e as atividades em que estão sendo realizadas; b) definição dos custos de cada grupo; c) estimativa da capacidade prática das atividades; d) cálculo da unidade de tempo; e) estabelecimento da unidade de tempo despendido em cada atividade; e f) cálculo do processo.

Em relação aos casos práticos, dentre os vários identificados durante a pesquisa, pode-se destacar o estudo desenvolvido por Pernot, Roodhooft e Van Den Abbeele (2007), que aplicaram o TDABC em uma universidade a fim de demonstrar a utilização do método em serviços interbibliotecas e que teve como resultado uma melhoria na gestão de custos de todos os serviços prestados, diante da possibilidade dos gestores tomarem medidas para a redução do tempo para as solicitações dos clientes da biblioteca.

Há também o estudo desenvolvido por Everaert et al (2008), que descreveram o fato da má alocação de 54% dos custos durante o uso do método de custeio ABC tradicional e que foi revelado ao aplicar o método TDABC. O estudo desenvolvido por Dalci, Tanis e Kosan (2010) avaliou o custo em um hotel na Turquia, aplicando o TDABC, e evidenciou que o método auxilia a gerência ao gerar informações que propiciam a aplicação de estratégias financeiras mais apropriadas e equilibradas entre os departamentos.

O estudo de Oklu et al (2015) se remete a uma potencial aplicação do método de custeio TDABC em procedimentos intervencionistas realizados em hospitais, que demonstrou ser bastante satisfatório, considerando que, quando o TDABC é usado de uma maneira diversificada dentro da organização, a ênfase na variação dos custos pode definir caminhos diferentes para os mesmos serviços médicos, já que nem sempre é necessário adotar todos os procedimentos para o cumprimento das etapas do processo de atividades. Já no estudo de caso realizado por Demeere, Stouthuysen e Roodhooft (2009), que teve como foco a implementação do TDABC em cinco departamentos de um ambulatório, apresentou também um bom resultado ao proporcionar aos médicos e gestores da saúde valiosas informações, que subsidiaram melhorias operacionais e base para decisões relacionadas a futuros investimentos.

Além dos estudos citados, há uma Nota Técnica elaborada por Silva et al (2011) que se tornou referência para o desenvolvimento de trabalhos que utilizam o TDABC, pois tem como objetivo a aplicação deste método no Sistema Nacional de Emprego (SINE), unidade ligada ao Ministério do Trabalho e Emprego, evidenciando o cálculo dos custos dos serviços prestados por aquele órgão, assim como o cálculo da implantação e manutenção de outras unidades operacionais de atendimento, auxiliando na celebração dos convênios com o Ministério do Trabalho e Emprego.

Portanto, as vantagens advindas da aplicação do TDABC envolvem o fornecimento da capacidade em mensurar o custo em nível de atividades (REDDY, VENTER e OLIVIER, 2012; SCHMIDT, SANTOS e LEAL, 2009), a simplificação do modelo ABC e a facilidade em aplicação do método, dentre as já citadas.

As desvantagens apresentadas por Lee, Austin e Pronovost (2014), Souza et al (2012), Boina et al (2015) e Zambon e Zorzo (2014) são as seguintes: a) desconfiança nos resultados apresentados quando aplicados em organizações que não tenham métodos padronizados ou uma

infraestrutura adequada para apurar os dados; b) dificuldade em elaborar as equações de tempo para atividades ou ambientes não estruturados; c) subjetividade nas estimativas de tempo de cada atividade individualmente; e d) exigência de um elevado volume de dados para estimar as equações de tempo.

No estudo bibliométrico realizado por Boina et al (2015, p. 168), foi identificado que, “apesar da difundida prevalência do TDABC, verifica-se escassez de estudos sobre esse método de custeio tanto em âmbito nacional quanto internacionalmente”. Catânio, Pizzo e Moraes (2015) e Zambon e Zorzo (2014) corroboram com os dados e afirmam que grande parte dos estudos são empíricos, com predominância em estudos de caso, fato semelhante ao que tem acontecido no método de Custeio ABC e em convergência com os objetivos desta pesquisa.

Diante do exposto, foi consolidada, conforme Quadro 1, as informações acerca das principais vantagens e desvantagens dos métodos de custeio abordados.

**Quadro 1** - Vantagens e desvantagens dos métodos de custeio

(Continua)

MÉTODO	VANTAGENS	DESVANTAGENS	AUTORES
direto	<ul style="list-style-type: none"> <li>– auxiliar no planejamento do resultado econômico e estipular preços;</li> <li>– permite analisar o desempenho dos gestores e das políticas públicas com maior objetividade;</li> <li>– é que a relação custo-benefício da informação.</li> </ul>	<ul style="list-style-type: none"> <li>– não observa os avanços da gestão por atividades;</li> <li>– atribui valor a bens e serviços de forma arbitrária.</li> </ul>	Machado e Holanda (2010); Schoeps (1992); Machado (2002); CFC (2012); Alonso (1999).
variável	<ul style="list-style-type: none"> <li>– estabelece um valor mínimo a ser praticado;</li> <li>– auxilia na tomada de decisão quanto ao uso de recursos e no que diz respeito a comprar ou produzir um determinado item;</li> <li>– - auxilia na distinção entre os produtos mais rentáveis.</li> </ul>	<ul style="list-style-type: none"> <li>– não é aceito pela auditoria externa, nem pela legislação fiscal;</li> <li>– fere os princípios contábeis.</li> </ul>	Leone, Pedrosa e Paulo (2014); Megliorini (2006); Abbas, Gonçalves e Leoncine (2012).

**Quadro 1 - Vantagens e desvantagens dos métodos de custeio**

(Conclusão)

<b>MÉTODO</b>	<b>VANTAGENS</b>	<b>DESVANTAGENS</b>	<b>AUTORES</b>
por absorção	<ul style="list-style-type: none"> <li>– atende aos princípios contábeis;</li> <li>– é o método aceito pela legislação fiscal;</li> <li>– aloca os custos diretos e indiretos;</li> <li>– é menos custoso para implementar.</li> </ul>	<ul style="list-style-type: none"> <li>– alto grau de arbitrariedade;</li> <li>– o custo de um produto pode ser influenciado, e sofrer variações, em decorrência da alteração de volume de um outro produto;</li> <li>– não fornece informações gerenciais precisas.</li> </ul>	<p>Martins (2003); Megliorini (2006); Abbas, Gonçalves e Leoncine (2012).</p>
pleno	<ul style="list-style-type: none"> <li>– leva em conta todos os gastos ocorridos em uma organização;</li> </ul>	<ul style="list-style-type: none"> <li>– fere os princípios contábeis;</li> <li>– arbitrariedade da apuração.</li> </ul>	<p>Vartanian e Nascimento (1999); Martins (2003); Biazebete, Borinelli e Camacho (2009).</p>
ABC	<ul style="list-style-type: none"> <li>– destina os custos de bens e serviços a partir das bases de atividades;</li> <li>– auxilia nas situações de reestruturações e aperfeiçoamentos no processo;</li> <li>– melhora as práticas de gestão;</li> <li>– melhora os processos;</li> <li>– possibilita cortes específicos de despesas em programas de ajuste fiscal.</li> </ul>	<ul style="list-style-type: none"> <li>– não separação dos custos fixos;</li> <li>– demorada e dispendiosa para aplicação;</li> <li>– os dados são subjetivos e de difícil validação;</li> <li>– o processo de armazenamento e processamento dos dados é dispendiosa;</li> <li>– não demonstra uma visão geral em relação às oportunidades de lucro;</li> <li>– é de difícil atualização e adaptação a novos fatores e circunstâncias;</li> <li>– não considera a capacidade ociosa.</li> </ul>	<p>Megliorini (2006); Kaplan e Anderson (2004a); Alonso (1999); Abbas, Gonçalves e Leoncine (2012); Nakagawa, 2001; Monroy, Narisi e Peláez (2012); Machado (2005).</p>
TDABC	<ul style="list-style-type: none"> <li>– menos onerosa financeiramente para implementação;</li> <li>– mais fácil de ser executada;</li> <li>– estima diretamente a demanda de recursos gerada por transação, produto ou cliente;</li> <li>– identifica a capacidade de cada departamento ou processo.</li> </ul>	<ul style="list-style-type: none"> <li>– desconfiança nos resultados e dificuldade em elaborar as equações de tempo para atividades ou ambientes não estruturados;</li> <li>– subjetividade nas estimativas de tempo de cada atividade individualmente;</li> <li>– exigência de um elevado volume de dados para estimar as equações de tempo</li> </ul>	<p>Pernot, Roodhoof e Van Den Abbeele (2007); Kaplan e Anderson (2007); Kaplan e Anderson (2004a); Kaplan e Anderson (2003); Lee, Austin e Pronovost (2014); Souza et al (2012); Boina et al (2015); Zambon e Zorzo (2014).</p>

Fonte: Elaborado pela autora.

**2.3. TOMADA DE CONTAS ESPECIAL**

A Constituição Federal de 1988 (BRASIL, 1988) atribuiu ao TCU a competência de julgar as contas dos responsáveis por bens e valores públicos e daqueles que cometeram alguma

irregularidade que resulte em dano ao erário. Para atendimento desta última atribuição, o TCU vem aprimorando suas ações, mediante um mecanismo chamado TCE (QUINTÃO e CARNEIRO, 2015, p. 478), que constitui um instrumento de controle *a posteriori*, de natureza administrativa, destinado a julgamento quanto à regularidade na guarda e aplicação dos recursos públicos, objetivando apurar os fatos, identificar os responsáveis e quantificar o dano (FERNANDES, 2015).

Além deste conceito, o mesmo autor cita um conceito dinâmico, para fins de reflexão acerca das mudanças que a TCE experimenta, afirmando que:

**Tomada de Contas Especial** é, na fase interna, um procedimento de natureza administrativa, instaurado em caráter excepcional que visa determinar a regularidade na guarda e aplicação de recursos públicos e, diante da irregularidade, na fase externa, um processo para julgamento da conduta dos agentes públicos (FERNANDES, 2015, p. 33, grifo do autor).

A TCE está prevista na Lei nº 8.443 de 16 de julho de 1992 (BRASIL, 1992), a Lei Orgânica do TCU, que traz como fatos ensejadores para a TCE a omissão no dever de prestar contas; a falta de comprovação da aplicação dos recursos repassados pela União, mediante convênio, acordo, ajuste ou instrumento congêneres; a ocorrência de desfalque ou desvio de dinheiros, bens ou valores públicos; e a prática de qualquer ato ilegal, ilegítimo ou antieconômico de que resulte em dano ao erário (BRASIL, 1992).

O início do processo deve ser realizado pelo órgão repassador dos recursos, que tem como obrigação adotar as providências para a instauração da TCE, de maneira imediata ao conhecimento do eventual dano ao erário, realizando a apuração, a identificação dos responsáveis e a quantificação do dano, sob pena de responsabilidade solidária, conforme IN nº 71 (BRASIL, 2012). Em casos excepcionais, o próprio TCU pode determinar a instauração, sendo chamada de TCE *ex officio*, ou a conversão dos processos administrativos que estejam em exame (FERNANDES, 2015).

Após a conclusão das medidas administrativas, visando à apuração dos fatos e à instrução do processo, é elaborado um relatório conclusivo, remetido à autoridade instauradora “que o aprecia e envia ao controle interno para análise e emissão de parecer e certificado de auditoria” (FERNANDES, 2015, p. 383). Em seguida, a autoridade ministerial se manifesta quanto ao conhecimento do processo e das providências adotadas, visando resguardar o interesse público, remetendo os autos ao TCU (FERNANDES, 2015). Da apreciação do processo de TCE pelo TCU, podem resultar as decisões elencadas no Quadro 2:

**Quadro 2** – Seleção de tomadas de decisões disponíveis ao TCU no processo de TCE

DECISÃO	RESULTADO	OCORRE QUANDO
Preliminar	Citação	O relator ou o Tribunal, antes de pronunciar-se quanto ao mérito das contas, resolve sobrestar o julgamento, ordenar a citação ou a audiência dos responsáveis, rejeitar as alegações de defesa e fixar novo e improrrogável prazo para recolhimento do débito;
	Diligência	Outras diligências são necessárias ao saneamento do processo;
Definitiva	Regulares	As contas expressam, de forma clara e objetiva, a exatidão dos demonstrativos contábeis e a legalidade, a legitimidade, a economicidade e a razoabilidade dos atos de gestão do responsável;
	Regulares com ressalva	Evidenciar impropriedade ou qualquer outra falta de natureza formal de que não resulte dano ao erário;
	Irregulares	For comprovado o dano ao erário;
Terminativa	Iliquidáveis	O caso fortuito ou de força maior, comprovadamente alheio à vontade do responsável, tornar materialmente impossível o julgamento de mérito;
	Arquivamento	Se verificar a ausência de pressupostos de constituição e de desenvolvimento válido e regular do processo; ou por economia processual, sendo que neste caso o responsável continua devedor.

Fonte: Elaborado pela autora, baseado em Quintão e Carneiro (2015); Instrução Normativa nº 71 (BRASIL, 2012), Lei Orgânica do TCU (BRASIL, 1992)

A decisão definitiva do TCU, quanto à irregularidade e à imputação do débito, tem força de título executivo extrajudicial, obrigando o responsável a ressarcir o dano causado ao erário, conforme a Constituição Federal. Pode ainda ser determinado o encaminhamento dos autos ao Ministério Público, para uma possível apuração de ação civil ou penal, ou ao Ministério Público Eleitoral, para fins de verificação dos efeitos da denominada Lei da Ficha Limpa (QUINTÃO e CARNEIRO, 2015).

O TCU ainda tem a prerrogativa de aplicar outras sanções, quanto ao descumprimento de alguma determinação ou em relação à irregularidade, de maneira isolada ou cumulativamente, conforme afirmam Quintão e Carneiro (2015):

- 1) Multa, que pode alcançar até 100% do valor atualizado do dano, independentemente do ressarcimento, e que também resulta em título executivo;
- 2) Inabilitação para o exercício de cargo em comissão ou função de confiança pelo prazo de cinco a oito anos;
- 3) Declaração de inidoneidade para licitar e contratar com o poder público, quando comprovada a ocorrência de fraude na licitação, ficando o licitante fraudador impedido de licitar e contratar com o poder público estadual e municipal, por até cinco anos.

Deve-se ter sempre em mente que o pressuposto para a instauração de um processo de TCE é a ocorrência de dano ao erário e que esta é “uma medida de exceção a ser utilizada de forma subsidiária aos outros instrumentos de controle” (SILVA, 2010, p. 158). Ao proceder com a instauração do processo, pode-se afirmar que o administrador público reconhece a ineficácia das suas medidas de controle administrativo, considerando que, mesmo tendo conhecimento do dano, o órgão deve adotar medidas administrativas para sanear o débito (SILVA, 2010, p.158).

A exigência para que o órgão instaurador da TCE esgote todas as medidas administrativas possíveis para sanar o débito, utilizando a prerrogativa de instauração em último caso, é justificável diante do alto custo que é gerado para continuidade do processo, considerando que envolve o órgão repassador dos recursos e o órgão de controle na denominada fase interna. Assim que é concluída, a TCE aciona o TCU, formando-se quase que um novo processo. Ao final, caso julgadas irregulares as contas, com imputação de débito ao agente



causador do dano, a multa ou o ressarcimento ao erário não solvidos exigem a remessa da TCE ao Ministério Público junto ao Tribunal de Contas (MP-TCU), para as providências necessárias à execução, tendo em vista que a decisão do TCU tem eficácia de título executivo (QUINTÃO e CARNEIRO, 2015).

Vale ressaltar que o tema Tomada de Contas Especial é pouco explorado academicamente, pois de acordo com o resultado da pesquisa realizada no *site* de periódicos da CAPES este apresentou 5 resultados<sup>2</sup>, sendo apenas 1 artigo pertinente ao tema, sendo dos autores Quintão e Carneiro (2015), enquanto que na plataforma de artigos da *Scielo* não apresentou resultados. Tal carência justifica a adoção do presente tema de pesquisa.

#### 2.4. REEMBOLSO

O conceito de reembolso adotado nessa pesquisa é em relação a recomposição do patrimônio lesado, sendo figurado como um ato de restituição do valor despendido pela administração pública a ser ressarcido pelo responsável.

Para o cálculo do reembolso de produtos e serviços públicos são essenciais as informações dos custos, pois assim é possível demonstrar como se atinge o valor e viabilizar a transparência dos dados aos gestores, ao público e ao Congresso (FASB, 1995).

De modo geral, para definir preços, deve-se satisfazer três fases: 1) escolha de uma amostra de dados, 2) utilização de métodos de corte e controle de plausibilidade e 3) definição de valor (SCHREYÖGG et al, 2006).

Os gestores devem ter conhecimento acerca da diferença entre custo e preço, pois pode ocorrer de uma entidade entrar em acordo com uma outra, para o fornecimento de bens e

---

<sup>2</sup> Consulta realizada em junho/2016.

serviços a um determinado preço para fins de reembolso, mas que este pode ou não ser suficiente para recuperar os custos totais dispendidos (FASB, 1995).

Nesses casos, normalmente, o acordo é voluntário e estabelecido entre agências, que muitas vezes contam com fundos que são repostos para tornar a prestação dos produtos e serviços autossustentáveis mediante a recuperação dos custos (FASB, 1995).

Organizações que são submetidas ao financiamento reembolsável são frequentemente provocadas por seus consumidores a esmiuçar e explicar seus custos. Esta cobrança por transparência pode se tornar um problema, caso os clientes se recusem em reembolsar os custos enquanto não tiverem informações auditadas (ORACLE, 2010).

Com base nas pesquisas realizadas, e nas referências já citadas, pode-se inferir que o setor de prestação de serviços públicos em que se encontra a maior parte do uso disseminado de mensuração de custos, para posterior reembolso, é a área de saúde, tendo em vista o custo dos procedimentos, a alta demanda, a variedade de critérios, o envolvimento de recursos públicos e a necessidade de compartilhamento de ações entre o setor público e o privado, não tendo sido identificado estudo específico para o cálculo do reembolso de processo de Tomada de Contas Especial. Dessa maneira, a presente pesquisa contribui para o conhecimento desses dois temas: TCE e ressarcimento ao erário de gastos indevidos.

Schreyögg et al. (2006) elaboraram uma análise comparativa entre 9 países europeus e constataram que a forma como as informações são usadas para esclarecer os custos dos serviços de saúde, e como calcular seu reembolso, é distinta entre as nações daquele continente. No entanto, a categorização dos pacientes, que auxilia no cálculo das taxas de reembolso, é equivalente, pois tem como embasamento o método da *Health Care Financing Administration* (HCFA), apesar de os países estudados proclamarem que seus sistemas de classificação de pacientes sejam singulares e específicos para atender exigências da legislação de cada um deles.

O sistema de classificação de pacientes do HCFA (órgão estadunidense que supervisiona o programa *Medicare*, que é um programa social de saúde dos Estados Unidos) usa a lista “*Diagnosis Related Groups*” (DRGs), que constitui um sistema de classificação de pacientes internados em hospitais que atendem casos agudos (NORONHA et al, 1991). Esse sistema foi popularizado, em 1983, nos Estados Unidos para o reembolso de fornecedores do programa e continua sendo aperfeiçoado (SCHREYÖGG et al, 2006). Concebida, a princípio, como um mecanismo de gestão de dados para os médicos acompanharem a qualidade, a utilização dos serviços e a categorização dos pacientes, atualmente é usado também como um sistema de pagamento prospectivo em diversos lugares do mundo (SCHREYÖGG et al, 2006).

A cobertura dos serviços que vão ser repostos pode divergir de país para país, alguns podem usar uma única técnica para todo seu território ou cada região pode ter sua norma ou processo. Na coleta de dados que subsidiam o cálculo das taxas de reembolso, o modo de triagem dos hospitais que farão parte da amostra (podem ser todos ou apenas alguns) está sujeito aos recursos financeiros que o país possa investir, quanto mais hospitais, maior o investimento de sistema de custos (SCHREYÖGG et al, 2006).

Outros mecanismos de reembolso aplicam-se quando as autoridades de saúde regionais contratam certos tipos de procedimentos de diagnóstico ou cirúrgicos, bem como serviços auxiliares com prestadores privados. Contratantes terceirizados implicam cerca de 15% da despesa pública. Nesses casos, pagamentos são retrospectivos e os fornecedores são pagos por caso ou por processo. Os preços são estabelecidos com referência às tarifas oficiais e são um resultado da negociação, isto é, não estão ligados a custos unitários reais (SÁNCHEZ-MARTÍNEZ et al, 2006).

Os países que tem o sistema financiado principalmente por impostos costumam usar um sistema DRG para três propósitos: definir preços para os prestadores de serviço privado

contratados (por exemplo, Itália) para taxas de reembolso definidas entre diferentes regiões, como parte de um sistema regionalizado (por exemplo, Dinamarca) ou para aumentar a eficiência dentro de hospitais que pertencem apenas ao Serviço Nacional de Saúde (por exemplo, Espanha, exceto para Catalunha) (SCHREYÖGG et al, 2006).

Já na Alemanha, por exemplo, de acordo com Vogl (2012), pode-se inferir que o mecanismo de reembolso depende do sistema de contabilidade de custos para apuração, o qual necessita de soluções práticas que garantam a confiabilidade dos dados. O uso de dados antigos torna o ressarcimento impreciso e inconsistente.

As duas questões-chaves e de longa data em torno do reembolso de dispositivos médicos coreanos são como agilizar a entrada de novas tecnologias ou dispositivos inovadores no mercado com preços adequados e reduzir satisfatoriamente o reembolso de dispositivos mais antigos (LEE e SALONE, 2014).

A definição de melhor prática é claramente difícil, porque o ajuste ideal (ou seja, na medida em que os custos são refletidos por preços) em cada país depende de um grande número de variáveis, incluindo a prática clínica, as variações regionais na área da saúde, a utilização, a distribuição de custos, as estratégias para adaptar inovações e os dados demográficos (SCHREYÖGG et al, 2006).

Problema que pode surgir, para apuração de custos e determinação de valores de reembolso, e que foi identificado na França, é quando se tem falta de transparência na forma como são calculadas e na complexidade das regras de fixação de preços e a instabilidade do processo de tomada de decisão (BELLANGER e TARDIF, 2006).

Vias de reembolso em todos estes países precisam evoluir para acomodar novos métodos de cuidados com a saúde, processos para reembolso, cobertura e preços que avaliam o valor global de dispositivos médicos em termos de resultados de saúde (LEE et al, 2015),

podendo-se refletir nos procedimentos de apuração dos custos de TCE, que já sofrem com o impacto de exigências provenientes de novas legislações.

Em relação ao SUS, a forma de remuneração dos serviços prestados pelos Estados e Municípios, que desempenham essa atividade de forma descentralizada, recebendo os repasses da União, conforme previsto na Lei nº 8.080 (BRASIL, 1990a), observa apenas a relação econômico-financeira como critério para fixação dos valores, podendo apresentar defasagem como ocorreu em 2003 e 2004, em que o Ministério da Saúde reajustou as tabelas de procedimentos ambulatoriais e hospitalares (média e alta complexidade) do SUS, considerando que muitos já estavam defasados havia mais de dez anos (BRASIL, 2002).

Já na prestação de serviços privados de saúde, há uma prática de cobrança de valores diferenciados entre atendimento particular e de plano de saúde, sem a utilização de critérios de custeio para essa diferenciação, além de tais cobranças utilizarem os serviços de contabilidade apenas para o cumprimento das obrigações fiscais e tributárias, sem um tratamento mais cuidadoso dos custos incorridos nos serviços (MAIA et al, 2009).

No âmbito jurídico brasileiro existe o estabelecimento de custas judiciais, cuja natureza é de tributo, cobrado pelo Estado para exercer a atividade jurisdicional, a ser pago pelas partes no processo (LONGO e LONGO, 2011) e que foi estabelecido pela Lei nº 9.289, de 4 de julho de 1996 (BRASIL, 1996).

## 2.5. SISTEMA DE INFORMAÇÕES DE CUSTOS DO GOVERNO FEDERAL (SIC)

A obrigatoriedade de a Administração Pública ter um sistema de custos remonta ao ano 1964, quando a Lei nº 4320 (BRASIL, 1964) estabeleceu que o sistema de contabilidade da União deveria determinar os custos dos serviços industriais, sendo seguido pelo Decreto-Lei nº 200 (BRASIL, 1967), que ampliou a apuração para os serviços, de forma a evidenciar os

resultados da gestão, e pela a Lei de Responsabilidade Fiscal (LRF), que impôs ao Governo Federal que mantivesse um sistema de custos para avaliação e acompanhamento da gestão orçamentária, financeira e patrimonial.

A edição da Portaria nº 157, de 9 de março de 2011 (BRASIL, 2011) definiu, como objetivo do Sistema de Custos do Governo Federal “(...) proporcionar conteúdo informacional para subsidiar as decisões governamentais de alocação mais eficiente de recursos e gerar as condições para a melhoria da qualidade do gasto público”.

Já a Portaria nº 716, de 24 de outubro de 2011, da Secretaria do Tesouro Nacional (BRASIL, 2011b) trouxe o complemento ao conceito do Sistema de Custos do Governo Federal, em ser um “sistema estruturante do Governo Federal” e a definição do Sistema de Informações de Custos (SIC) como um “sistema informacional do Governo Federal que tem por objetivo o acompanhamento, a avaliação e a gestão dos custos dos programas e das unidades da Administração Pública Federal e o apoio aos Gestores no processo decisório”.

Esse sistema utiliza a extração de dados dos sistemas estruturantes da Administração Pública Federal que são: Sistema Integrado de Administração de Pessoas (SIAPE), Sistema Integrado de Administração Financeira do Governo Federal (SIAFI) e Sistema de Informações Gerenciais e de Planejamento (SIGPLAN), até o ano de 2011, sendo substituído, a partir de 2012, pelo Sistema Integrado de Planejamento e Orçamento (SIOP) para a geração de informações (BRASIL, 2010).

Integram o Sistema de Custos do Governo Federal: a Secretaria do Tesouro Nacional (STN), como órgão central, e, como os órgãos setoriais, as unidades de gestão interna dos Ministérios e da Advocacia-Geral da União, responsáveis pelo acompanhamento de custos no Sistema de Informações de Custos (BRASIL, 2011a). Machado (2005) retrata os principais objetivos do SIC, que são: fornecer dados e informações que possibilitem avaliar a eficiência

na utilização dos recursos públicos, a atuação eficaz dos gestores e a aplicação efetiva das políticas públicas, que são feitas para solucionar problemas apresentados pela sociedade.

Porém, conforme afirmam Matos et al (2013, p. 391) “este sistema não está efetivamente implantado e não oferece o custo dos serviços prestados pela União”. O SIC aplica o método de Custeio Direto e possui quatro objetos de custos. Utiliza, assim, apenas os custos que estão diretamente relacionados a tais objetos. De acordo com Suzart (2012, p. 53), os objetos de custo são: “ (i) custo de pessoal; (ii) custos dos produtos das ações orçamentárias; (iii) custos dos programas do Plano Plurianual; e, (iv) custos das unidades orçamentárias”. Para o SIC, quando relacionados à entidade que vai utilizá-lo, não há parâmetros de custeio pré-estabelecidos, devendo a escolha do método estar apoiada na “disponibilidade de informações e no volume de recursos necessários para obtenção das informações ou dados”.

De acordo com os objetos de custos, a entidade pode adotar mais de uma metodologia de custo, conforme afirma Silva (2011). O mesmo autor afirma que o sistema de custos deve ser estruturado de forma que permita a consulta aos dados em qualquer tempo, com a finalidade de subsidiar o processo decisório dos gestores.

Para ter acesso ao SIC é necessário ter acesso ao SIAFI, sendo o principal sistema de registro orçamentário, financeiro e contábil, no perfil “TESCUSTOS”. O acesso às informações é por meio do “SIAFI GERENCIAL”, no qual se pode realizar a elaboração de planilhas com os parâmetros de pesquisa estabelecidos.

Itens que devem ser aperfeiçoados, visando à melhoria das informações produzidas por esse Sistema, são o alinhamento das informações financeiras e contábeis às normas internacionais, para possibilitar o comparativo de desempenho com outros países, uma melhor integração entre os sistemas gerenciais governamentais, visando ao acompanhamento e à tomada de decisão, e a alocação apenas de custos diretos, já que há custos indiretos envolvidos nos serviços

prestados, que, caso fossem considerados, tornariam mais completas as informações disponíveis no Sistema (SUZART, 2012).

O Quadro 3 detalha as principais características do SIC, envolvendo diversos aspectos.

**Quadro 3 - Principais características do Sistema de Informações de Custos do Governo Federal**

ITEM DE COMPARAÇÃO	CARACTERÍSTICAS
Funções das informações sobre custos.	Controlar e reduzir custos; Definir preços e taxas; Avaliar o desempenho financeiro; Avaliar os programas governamentais; Auxiliar em decisões econômicas; Tornar transparente o uso de recursos públicos.
Método de alocação de custos.	Custeio Direto
Tipos das informações sobre custos.	Custo Total; Custo Controlável.
Reconciliação das informações financeiras	Realiza reconciliação das informações financeiras; A Contabilidade Pública brasileira não adota completamente as Normas Internacionais de Contabilidade.
Integração sistêmica	Integração parcial entre o sistema de custos e demais sistemas utilizados.
Relatórios fornecidos pelo sistema	Relatórios padronizados e hierarquicamente vinculados.
Tópicos relevantes sobre a implantação do sistema	Implantação de maneira progressiva; Treinamento aos agentes públicos.

Fonte: Suzart (2012, p. 53).

Dessa maneira, o custeio por atividades em geral e o TDABC em particular não parecem particularmente aderentes ao SIC, o que está alinhado com a sua proposta de atendimento das demandas de custos de toda a Administração Pública Federal.



### **3. METODOLOGIA**

Este Capítulo apresenta os aspectos metodológicos que foram utilizados nesta pesquisa para atingir os objetivos propostos, evidenciando o desenho e a tipificação da pesquisa, a justificativa para escolha do caso, os instrumentos de pesquisa e a coleta de dados, a caracterização do perfil dos participantes e a forma de análise e o tratamento dos dados.

#### **3.1. DESENHO E TIPIFICAÇÃO DA PESQUISA**

A pesquisa utilizou a abordagem qualitativa, tendo em vista os objetivos de análise do custo de processo e a proposta de meios de reembolso para a Administração Pública, revelando aspectos gerenciais e processuais (DALCI, TANIS e KOSAN, 2010). Nesse sentido, ela é descritiva e aplicada, porque relata a aplicação de modelo teórico já existente na apuração do custo do processo de TCE, assim como realiza sugestões para adaptação do sistema e propõe meios viáveis ao reembolso pela Administração Pública. Nos moldes previstos por Sampieri et al (2006), estudos descritivos procuram medir, avaliar ou coletar dados sobre diversos aspectos, dimensões ou componentes do fenômeno a ser pesquisado.

O método de pesquisa utilizado foi o estudo de caso, que segundo Yin (2010) é uma investigação empírica com foco em observar um fenômeno em profundidade e no contexto onde ocorre. Este estudo apura o custo do processo de TCE em um órgão do setor público buscando oferecer meios de obtenção do reembolso desse gasto.

A operacionalização do estudo de caso ocorreu por meio de pesquisa documental, que serviu para orientar e respaldar a aplicação do método de custeio TDABC, e o levantamento de opinião, que fundamentou a pertinência do reembolso do custo do processo de TCE, sendo detalhado os instrumentos em momento oportuno.

A escolha desse método de pesquisa se deu pelo fato de ter sido desenvolvido em um determinado órgão público com a especificidade em abordar um processo em especial, que é o de TCE, estando alinhado aos preceitos de aplicação de estudo de caso, conforme afirma Ludwig (2009, p. 58): “o estudo de caso diz respeito a uma investigação de fenômenos específicos e bem delimitados, sem a preocupação de comparar ou generalizar”.

No que se refere ao contexto temporal, o recorte é transversal, tendo em vista a apuração do custo do processo de TCE, que considerou os dados médios obtidos em um determinado momento, sem comparativo com períodos anteriores, assim como o levantamento de opinião, que ofereceu um panorama do perfil administrativo em um determinado momento do tempo, tendo em vista que os dados foram coletados em um determinado ponto do tempo, nos moldes do que afirma Hair et al (2005).

### 3.2. JUSTIFICATIVA DA ESCOLHA DO CASO

Em relação ao órgão, este foi escolhido pelo fato da pesquisadora fazer parte da equipe, facilitando o acesso, e tornando a coleta de dados mais conveniente, e por ter apresentado quantidades e valores expressivos relacionados à TCE, tanto no ano de 2016, quanto no acumulado de 2002 a 2015, conforme Tabela 1, que lista os processos remetidos ao TCU, disponível no sítio eletrônico da Controladoria Geral da União (CGU) (BRASIL, 2016).

A coluna valor refere-se ao montante atualizado no momento da instauração da TCE, realizada pelo órgão, podendo aumentar ou diminuir quando do julgamento pelo TCU, considerando a aplicação de juros e atualização monetária. Ademais, esse numerário ainda não consideram os custos para sua apuração, objeto desta pesquisa.

**Tabela 1 - Dados dos quantitativos e valores das TCEs de 2016 e acumulado 2002-2015**

ÓRGÃOS	2016*		ACUMULADO 2002/2015			
	QTD	VALOR (R\$)	QTD	VALOR (R\$)	QTD (%)	VALOR (%)
PR - Presidência da República	-	-	3	3.671.918,34	0,01	0,02
MME - Ministério de Minas e Energia	-	-	10	4.607.835,17	0,05	0,03
MDIC - Ministério do Desenvolvimento, Indústria e Comércio Exterior	3	13.380.504,71	109	68.160.665,22	0,54	0,43
MT - Ministério dos Transportes	4	14.408.139,73	125	763.280.472,50	0,62	4,81
MCid - Ministério das Cidades	10	7.140.612,51	236	198.653.201,54	1,16	1,25
MJ - Ministério da Justiça	3	5.259.567,94	243	274.159.070,77	1,2	1,73
ME - Ministério do Esporte	11	12.074.825,87	358	235.312.890,11	1,76	1,48
MC - Ministério das Comunicações	5	905.500,12	362	57.128.364,19	1,78	0,36
MAPA - Ministério da Agricultura, Pecuária e Abastecimento	3	3.111.152,31	382	185.325.878,92	1,8	1,17
MDA - Ministério do Desenvolvimento Agrário	21	23.561.721,53	471	433.689.525,33	2,32	2,73
MF - Ministério da Fazenda	1	100.913,17	551	683.222.861,78	2,72	4,31
MMA - Ministério do Meio Ambiente	10	3.443.605,31	589	374.791.400,44	2,9	2,36
MCTI - Ministério da Ciência, Tecnologia e Inovação	7	9.529.697,67	666	274.406.330,90	3,28	1,73
MinC - Ministério da Cultura	14	28.011.296,63	725	495.554.330,70	3,57	3,12
MDS - Ministério do Desenvolvimento Social e Combate à Fome	65	31.502.297,02	853	274.044.092,54	4,2	1,73
MP - Ministério do Planejamento, Orçamento e Gestão	-	-	1.000	490.881.342,60	4,93	3,09
MTPS - Ministério do Trabalho e Previdência Social	32	31.308.987,41	1.154	1.695.744.065,48	5,69	10,69
MI - Ministério da Integração Nacional	24	326.446.811,70	1.274	2.188.518.068,74	6,28	13,79
MTur - Ministério do Turismo	51	44.194.219,22	1.449	683.123.438,32	7,14	4,3
MEC - Ministério da Educação	40	62.730.559,56	4.367	1.928.673.784,77	21,52	12,15
<b>MS - Ministério da Saúde</b>	<b>105</b>	<b>118.020.100,76</b>	<b>5.366</b>	<b>4.555.960.367,85</b>	<b>26,44</b>	<b>28,71</b>
<b>Total Geral</b>	<b>409</b>	<b>735.130.513,17</b>	<b>20.293</b>	<b>15.868.909.906,21</b>	<b>100</b>	<b>100</b>

Fonte: BRASIL. Controladoria Geral da União. Grifado pela autora. \* Atualizado até 31/03/2016.

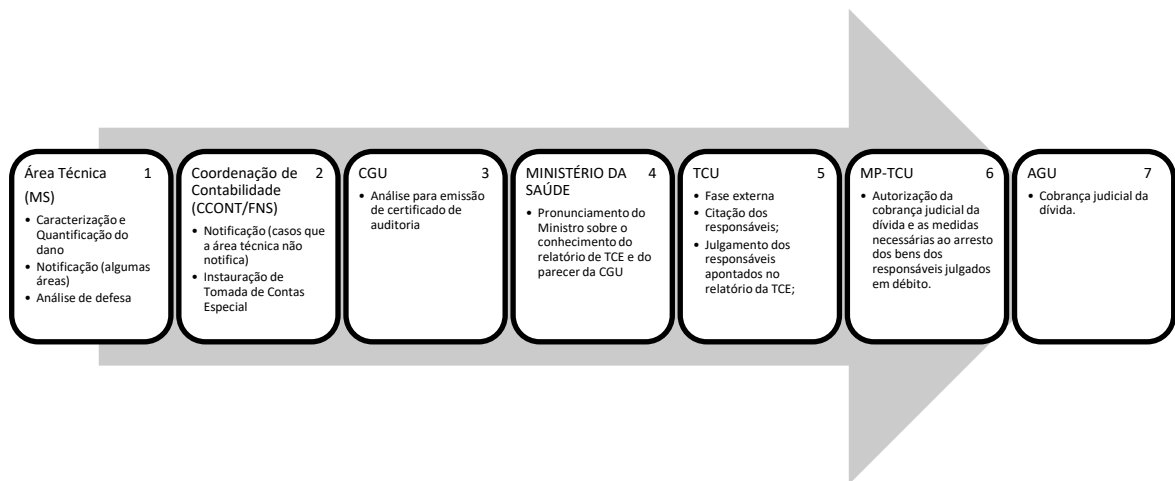
### 3.2.1. Órgãos envolvidos na Tomada de Contas Especial

De acordo com Fernandes (2015), o fluxo do processo que envolve a instauração da TCE consiste na identificação do dano ao erário, por parte do órgão ou da entidade responsável pelo gasto ou pelo patrimônio público, que adota as medidas administrativas de reparação desse dano, passando por certificação do órgão de controle interno, no caso a Controladoria-Geral da União (CGU), sendo essa considerada a fase interna. Após esses procedimentos, enfim, o

processo é encaminhado para julgamento do Tribunal de Contas da União (TCU), que, a partir de então, passa a ser considerada a fase externa (FERNANDES, 2015).

Esse fluxo refere-se aos órgãos envolvidos no processo, Figura 1, sendo a etapa 1 uma fase preliminar, realizada pela área técnica. As etapas 2 a 4 referem-se à fase interna da TCE, enquanto a partir da 5 é considerada a fase externa, iniciando pelo TCU. O MP-TCU e a AGU atuam na execução da dívida, posterior ao julgamento. As áreas técnicas identificam e caracterizam o dano ao erário e oferecem a ampla defesa e o contraditório aos responsáveis apontados no processo e após essas medidas administrativas, caso não sejam sanadas as pendências, remetem o processo à Coordenação de Contabilidade do FNS para verificar a conformidade da documentação e instaurar a competente TCE.

**Figura 1** – Órgãos envolvidos no processo de TCE, com início no Ministério da Saúde



Fonte: Elaborado pela autora.

Depois de instaurada a TCE, o processo é remetido para CGU que analisa a pertinência do processo para fins de concessão do certificado de auditoria. Em seguida, o processo retorna ao Ministério da Saúde, para pronunciamento Ministerial, atestando ter tomado conhecimento do relatório do tomador de contas especial e do parecer do órgão de controle interno e só a partir

de então o processo pode ser enviado ao TCU, encerrando a fase interna para iniciar a fase externa, conforme IN nº 71 (BRASIL, 2012).

No TCU é realizada a citação dos responsáveis apontados no processo e, a partir do pronunciamento dos envolvidos, é realizado o julgamento. A participação do MP-TCU ocorre na penúltima fase da decisão final, com a atribuição de fazer valer a ordem jurídica, participando também, após o julgamento, quando há a autorização para cobrança judicial da dívida e a adoção das medidas necessárias ao arresto dos bens dos responsáveis julgados em débito. Em relação à última etapa, a AGU atua junto ao Judiciário para realizar a cobrança judicial.

Vale destacar que essa pesquisa se detém a apurar o custo do processo de TCE apenas da Etapa 2 da Figura 1, que é na CCONT/FNS, que efetua a instauração do processo de TCE. Todos os processos instaurados, e que são julgados irregulares pelo TCU passam por todas as fases da Figura 1, e caso a TCE seja julgada regular, se encerra no TCU.

Portanto, para elucidar as fases de instauração da TCE e o momento da instauração da TCE, o Quadro 4 demonstra as etapas “antes”, “durante” e “depois” no FNS e nos demais órgãos envolvidos.

**Quadro 4 - Fases da instauração da TCE no FNS/MS**

FASE ÓRGÃO	INTERNA			EXTERNA	
	ANTES	DURANTE	DEPOIS	JULGAMENTO	COBRANÇA
1 – Áreas técnicas do MS	X				
2-Coordenação de Contabilidade	X	X	X		
3 - Controle Interno			X		
4 – Ministério da Saúde			X		
5 – Tribunal de Contas da União				X	
6 – Ministério Público junto ao TCU				X	X
7 – Advocacia Geral da União (AGU)					X

Fonte: Elaborado pela autora.

A etapa “antes” refere-se à atuação das áreas técnicas para consolidar as informações e instruir o processo administrativo para remessa à CCONT, após insucesso na tentativa inicial de composição do dano. A etapa “durante” é a fase de instauração da TCE, em que se observam os pressupostos pertinentes de instauração e processamento. A etapa “depois” engloba as fases de certificação pelo órgão de controle interno, que é a CGU, e a remessa ao TCU pelo Ministro de Estado. A fase externa engloba o TCU para o julgamento e a AGU para a cobrança, com o MP-TCU participando das duas ações.

### **3.2.2. Fundo Nacional de Saúde**

O FNS é uma Diretoria inserida na estrutura do Ministério da Saúde (MS), fazendo parte da Administração Direta, que instaura a TCE por meio da Coordenação de Contabilidade (CCONT/FNS).

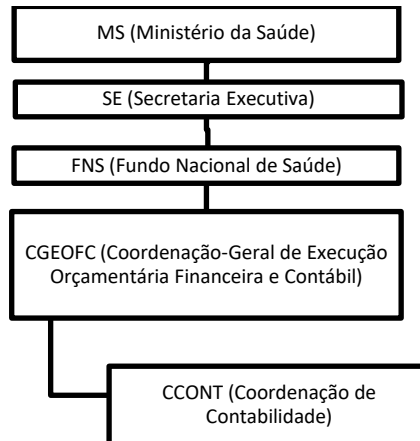
A Coordenação de Contabilidade é um setor que está inserido na estrutura regimental do MS, conforme se observa na Figura 2, que se limitou a ilustrar a hierarquia do setor dentro do Ministério. As demais áreas técnicas fazem parte de todo o resto da cadeia hierárquica do MS. O FNS está subordinado hierarquicamente à Secretaria Executiva do MS.

O Fundo Nacional de Saúde (FNS) foi instituído pelo Decreto nº 64.867, de 24 de julho de 1969, como um fundo especial, destinado a prover as ações relacionadas a saúde individual e coletiva, coordenados ou desenvolvidos pelo Ministério da Saúde (MS).

Os fundos de saúde são uma modalidade de gestão de recursos de natureza financeira e contábil, fiscalizados pelos Conselhos de Saúde, a quem compete controlar a execução das políticas de saúde, inclusive nos aspectos econômicos e financeiros, em suas respectivas esferas administrativas, conforme a Lei nº 8.142 (BRASIL, 1990b). A Constituição Federal cita a

necessidade de aplicação em conta única de todos os recursos destinados às ações e aos serviços públicos de saúde gerenciados por meio destes fundos.

**Figura 2** – Organograma da estrutura hierárquica regimental em que está inserido o FNS



Fonte: Elaborado pela autora, com base na Portaria GM nº 3.965, de 14 de dezembro de 2010 (BRASIL, 2010).

A gestão dos recursos do FNS é administrada pelo Diretor Executivo, designado pelo MS, a quem compete planejar, coordenar, desenvolver e controlar as atividades de execução orçamentária, financeira e contábil, inclusive aquelas executadas por unidades descentralizadas, com a coordenação e o apoio da secretaria-executiva do MS, conforme Decreto nº 8.065, de 7 de agosto de 2013 (BRASIL, 2013). Compete ainda ao FNS instaurar o processo de TCE dos recursos do SUS alocados ao Fundo.

O FNS tem a missão de “contribuir para o fortalecimento da cidadania, mediante a melhoria contínua do financiamento das ações de saúde”, o que o leva a criar meios de acesso à informação a toda sociedade, relativos aos recursos administrados, que se destinam a “financiar as despesas correntes e de capital do Ministério da Saúde, de seus órgãos e entidades

da administração direta e indireta, integrantes do SUS”, conforme sítio eletrônico do FNS na aba histórico (BRASIL, 2016, p.1).

A principal destinação dos recursos alocados no FNS são as transferências a Estados, Distrito Federal e Municípios, com a finalidade “de que esses entes federativos realizem, de forma descentralizada, ações e serviços de saúde, bem como investimentos na rede de serviços e na cobertura assistencial e hospitalar, no âmbito do SUS” conforme sítio eletrônico do FNS na aba histórico (BRASIL, 2016, p.1). Essas transferências ocorrem por intermédio de fundo a fundo, convênios, contratos de repasses e termos de cooperação.

Subordinada à Diretoria Executiva do FNS, encontra-se a Coordenação de Contabilidade (CCONT/FNS), que além de fazer parte da estrutura regimental do Ministério da Saúde, caracteriza-se como uma setorial contábil, pertencente ao Sistema de Contabilidade Federal (SCF).

Dentre as atribuições dessa setorial contábil, enfatiza-se verificar o cálculo do débito e efetuar o registro contábil referente a tomadas de contas dos responsáveis por bens e valores públicos e de todo aquele que der causa a algum tipo de irregularidade que resulte em dano ao erário, previamente apurado, assim como efetuar a baixa contábil, mediante recebimento ou cancelamento do débito, conforme Decreto nº 6.976, de 7 de outubro 2009 (BRASIL, 2009).

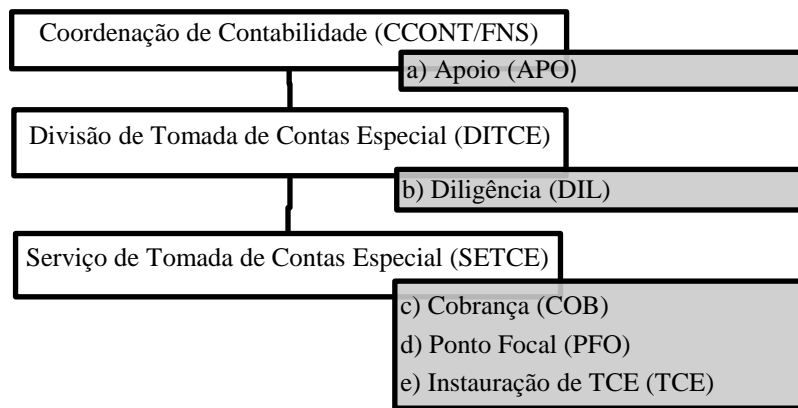
Desta forma, foi imputado a CCONT/FNS, dentre outras atribuições, propor ao ordenador de despesas do FNS a instauração de Tomada de Contas Especial, já que uma das atividades é efetuar registros nos sistemas de informações contábeis, que se encontram alinhados às atividades do SCF, conforme Instrução Normativa nº 71 (BRASIL, 2012) e Portaria nº 3.965, de 14 de dezembro de 2010 do Ministério da Saúde (BRASIL, 2010).

O escopo desse estudo de caso restringe-se à apuração do custo do processo de TCE no FNS. A Coordenação responsável pela instauração da TCE é a CCONT/FNS, que possui uma



Divisão de Tomada de Contas Especial (DITCE) e um Serviço de Tomada de Contas Especial (SETCE), de acordo com o Regimento Interno do MS (BRASIL, 2010). Para o desenvolvimento de suas atividades, as unidades informais com atribuições específicas no fluxo das atividades da coordenação são: a) apoio; b) diligência; c) cobrança; d) ponto focal; e e) instauração de TCE, totalizando cinco equipes, distribuídas conforme a Figura 3:

**Figura 3** – Estrutura da Coordenação de Contabilidade



Fonte: Elaborado pela autora.

A instauração da TCE está sob a supervisão do SETCE, mas envolve também a DITCE, ambas subordinadas à CCONT/FNS.

### 3.2.3. Escolha do método

Em relação à escolha do método de custeio TDABC, foi levado em consideração as vantagens que este apresenta: em possibilitar a mensuração do custo em nível de atividades, (REDDY, VENTER e OLIVIER, 2012; SCHMIDT, SANTOS e LEAL, 2009), a facilidade de execução e por ser menos onerosa financeiramente para implementação (KAPLAN e ANDERSON (2007).

Os métodos de custeio tradicionais, como o método Direto ou por Absorção, têm a limitação em restringir os objetos de custeio aos produtos e no setor público os produtos são geralmente de natureza complexa e sem similar no mercado (ALONSO, 1999).

Além disso, com base na conclusão do estudo bibliométrico acerca das publicações nacionais sobre o TDABC, Catânio, Pizzo e Moraes (2015, p. 13) sugerem que sejam desenvolvidos mais estudos empíricos sobre TDABC, tendo em vista que “o tema carece de publicações em congressos e periódicos, dissertações de mestrado e, principalmente, teses de doutorado envolvendo a temática”.

### 3.3. COLETA DE DADOS E CARACTERIZAÇÃO DOS INSTRUMENTOS DE PESQUISA

De acordo Yin (2010), há uma diversidade de instrumentos de coleta de dados que podem ser utilizados no estudo de caso e que as múltiplas fontes fortalecem a abordagem dos aspectos que se está estudando. Os principais instrumentos informados por Yin (2010) são: documentos, arquivos gravados, entrevistas, observação direta, observação participante e artefatos físicos. Já para a análise das atividades, de acordo com Nakagawa (2001), as técnicas de coleta de dados mais utilizadas são: observação, registros de tempo, questionários, *storyboards* e entrevistas.

Assim, para lograr os objetivos específicos da presente pesquisa, as técnicas de coleta de dados utilizadas como fonte primária de dados foi a entrevista e o registro de tempo (alinhado à entrevista), sendo a fonte secundária de dados a análise de documentos. Vale ressaltar que, de acordo com Sampieri et al (2006), antes da efetiva coleta de dados, é necessário fazer uma imersão inicial no campo a ser pesquisado, observando-se a necessidade de autorização específica ou a adequação do ambiente para obtenção dos dados, tendo sido necessário, para o

desenvolvimento desse trabalho, a elaboração de um documento, solicitando autorização para a coleta de dados nos órgãos envolvidos.

O documento de requisição para realização da pesquisa foi protocolado nos seguintes órgãos: Ministério da Saúde (MS), Controladoria Geral da União (CGU), Tribunal de Contas da União (TCU), Secretaria do Tesouro Nacional (STN) e Fundo Nacional de Desenvolvimento da Educação (FNDE). Destes, apenas o FNDE não respondeu a solicitação, que acabou sendo excluído do estudo, tendo todos os outros órgãos deferido o pedido.

Os usos das técnicas de coleta de dados foram alinhados aos objetivos específicos, conforme descrito nos Quadros 5, 6, 7 e 8 que evidenciam a relação entre o objetivo específico, as técnicas utilizadas, os itens, tais como as questões ou os aspectos observados, e a motivação para o uso da técnica, evidenciando o porquê da utilização da técnica. Para o primeiro objetivo específico, foram obtidos dados a partir de duas fontes, conforme **Erro! Fonte de referência não encontrada.5**.

A técnica de análise documental utilizada, no primeiro objetivo específico, além de ter auxiliado na compreensão da estrutura do órgão, auxiliou, em um primeiro momento, a ter contato com o tema. Conforme prevê Marconi e Lakatos (2010), essa técnica coloca o pesquisador em contato com o assunto abordado, propiciando a abordagem do tema sob um novo enfoque e pode abranger documentos oficiais, publicações administrativas e documentos particulares pertencentes aos envolvidos no processo, entre outros documentos.

Levando-se em consideração os participantes da pesquisa e com a finalidade de consolidar e obter o máximo de informações, por meio de um único roteiro, os dados relacionados à técnica de registro de tempo foram obtidos por meio do questionário aplicado para atingir o objetivo específico nº 1, conforme o Quadro 5.

**Quadro 5 - Técnicas de coleta de dados referente ao objetivo específico nº 01**

<b>OBJETIVO ESPECÍFICO Nº1</b>			
<b>MAPEAR O PROCESSO DE TCE, EM ESTUDO DE CASO NO FNS</b>			
Técnica de coleta de dados	Itens		Motivação
Análise de documentos institucionais	- Relatório de Gestão 2013, 2014 e 2015; - Regimento Interno do Ministério da Saúde		Compreender a estrutura do órgão para subsidiar na elaboração do mapeamento;
Entrevista com roteiro semiestruturado	Categories	Questões	- Identificar a estrutura regimental e a abrangência que está inserido o processo; - Identificar e inferir como se processa as atividades; - Identificar a quantidade de atividades que o profissional está envolvido, e alinhar essas informações ao tempo dedicado para aplicação do modelo TDABC; - Identificar as principais atividades de TCE, para elaboração do mapeamento de processo; - Identificar o tempo de cada atividade informada para aplicação do modelo TDABC; - Identificar a possibilidade da execução de registro das atividades por meio do <i>check-list</i> ; - Identificar o tempo total dispendido na administração para aplicação do modelo TDABC; - Identificar a possibilidade de integração entre os sistemas.
	IDENTIFICAÇÃO	1. Qual o seu nome, cargo e as competências atribuídas nesse cargo? 2. Qual o tempo de atuação na organização e com processos de TCE?	
	ESTRUTURA REGIMENTAL	3. Quais os setores que o processo de TCE envolve? 4. Quais unidades da federação analisam os processos de TCE?	
	PESSOAL	5. Qual o número de servidores que atuam no processo de TCE?	
	MAPEAMENTO DO PROCESSO DE TCE	6. Quais as etapas do trabalho para a instauração da TCE?	
	ATIVIDADES	7. Trabalha apenas com processos de TCE? 8. Quais as principais atividades que envolvem os processos de TCE? 9. Quais as atividades secundárias que envolvem os processos de TCE?	
	TEMPO	10. Qual o tempo médio que é gasto em cada atividade que envolve TCE? 11. Qual o percentual de tempo gasto em cada atividade que envolve TCE? 12. Qual a carga horária diária e semanal a ser cumprida?	
Entrevista com roteiro semiestruturado	CONFIABILIDADE	13. Qual a sua opinião caso seja necessário realizar o registro do tempo de cada atividade a partir de um <i>check-list</i> de atividades? 14. Qual a sua opinião caso o SISTCE mensure o tempo gasto de cada atividade, para posterior cálculo e cobrança do valor do custo do processo? 15. Além das duas possibilidades acima, como sugere que seja feita a mensuração do tempo gasto do processo de TCE?	
	SISTEMA	16. Considera viável fazer a integração do SISTCE com o Sistema de Informações de Custos do Governo Federal?	

Fonte: Elaborado pela autora.

Para Nakagawa (2001, p. 72), a técnica de registro de tempo não é fácil de se instituir, por ser trabalhoso e sem tradição, devendo ser alinhado às entrevistas que subsidiarão a obtenção dos dados, a fim de organizar uma matriz com o tempo gasto em cada atividade.

De acordo com Kaplan e Anderson (2003), para a aplicação do método de custeio TDABC, a obtenção das informações acerca dos custos e recursos atribuídos a uma atividade podem ser determinadas por meio de técnicas de entrevistas e registros de tempo, relacionada à percentagem de tempo que as pessoas gastam nas diversas atividades. Portanto, essas técnicas foram utilizadas para atingir o objetivo específico nº 02, conforme descrito no Quadro 6.

Para o objetivo específico nº 3, a técnica de coleta de dados utilizada foi a entrevista norteada por um roteiro semiestruturado, conforme descrito no **Erro! Fonte de referência não encontrada.7.**

Apesar de ser mais demorada e dispendiosa, a entrevista é a técnica de coleta de dados mais importante, sendo conduzida na forma de diálogo, devendo o entrevistador estar preparado quanto às informações básicas a respeito das atividades relevantes do departamento, conforme afirma Nakagawa (2001).

Para atingir o objetivo específico nº 3, há contribuições do roteiro de entrevista elaborado para o primeiro objetivo específico, tendo em vista que foram levados em consideração os participantes da pesquisa e a finalidade de consolidar e obter o máximo de informações por meio de um único roteiro.

Para o objetivo específico nº 4 também foi utilizada exclusivamente a entrevista como coleta de dados, conforme **Erro! Fonte de referência não encontrada.8.**

**Quadro 6 - Técnicas de coleta de dados referente ao objetivo específico nº 02**

<b>OBJETIVO ESPECÍFICO Nº2</b>			
<b>APURAR O CUSTO DO PROCESSO DE TCE, UTILIZANDO O MÉTODO TDBAC</b>			
Técnica de coleta de dados	Itens		Motivação
	Categorias	Questões	
Entrevista com roteiro semiestruturado	CUSTOS	<ol style="list-style-type: none"> <li>1. Qual o tamanho do espaço disponível para o desempenho das atividades de análise dos processos de TCE?</li> <li>2. Qual a remuneração de todos os colaboradores que trabalham com a análise dos processos de TCE, nos últimos 12 meses?</li> <li>3. Qual o valor gasto com materiais administrativos e de expediente pelas áreas que trabalham com TCE, nos últimos 12 meses?</li> <li>4. Qual o valor gasto com serviços de terceiros pelas áreas que trabalham com processos de TCE, nos últimos 12 meses?</li> <li>5. Qual o valor gasto com serviço de manutenção pelas áreas que trabalham com processos de TCE, nos últimos 12 meses?</li> <li>6. Qual o valor gasto com telefonia pelas áreas que trabalham com TCE, nos últimos 12 meses?</li> <li>7. Qual o valor gasto com água pelas áreas que trabalham com TCE, nos últimos 12 meses?</li> <li>8. Qual o valor gasto com energia elétrica pelas áreas que trabalham com processos de TCE?</li> <li>9. Qual o valor gasto com Aluguel/depreciação pelas áreas que trabalham com processos de TCE, nos últimos 12 meses?</li> <li>10. Qual o valor gasto com serviços de informática pelas áreas que trabalham com processos de TCE, nos últimos 12 meses?</li> </ol>	- Identificar os dados referentes ao custo envolvidos no processo e para o desempenho das atividades de TCE, para aplicar no modelo TDABC;
	CONFIABILIDADE	<ol style="list-style-type: none"> <li>11. Qual o sistema de informação que disponibiliza esses dados?</li> <li>12. Os dados estão disponíveis para consulta pública?</li> </ol>	
Registro de tempo	- Dados obtidos por meio do questionário aplicado para o Objetivo Específico nº 1 - Questões 11, 12 e 13.		- Obter os dados de quantitativo e percentual de tempo gasto em cada atividade.

Fonte: Elaborado pela autora.

**Quadro 7** - Entrevista referente ao objetivo específico nº 03

<b>OBJETIVO ESPECÍFICO Nº3</b>			
<b>SUGERIR ADAPTAÇÃO AO SIC PARA APURAÇÃO DO CUSTO DOS PROCESSOS DE TCE</b>			
Técnica de coleta de dados	Itens		Motivação
Entrevista com roteiro semiestruturado	Categorias	Questões	<ul style="list-style-type: none"> <li>- Identificar a forma de acesso ao sistema e a maneira manipular os dados;</li> <li>- Identificar possíveis limitações, a vulnerabilidade e avaliar se haverá impacto para o acesso ao sistema;</li> <li>- Ter conhecimento até que nível de detalhamento pode se obter os dados;</li> <li>- Identificar as maneiras que podem ser obtidas as alterações e ajustes para adaptar o sistema as necessidades de apuração do custo do processo de TCE;</li> <li>- Identificar as possíveis maneiras de adaptação ao modelo de apuração de custo TDABC e entre os dois sistemas;</li> <li>- Identificar a frequência de atualização dos dados;</li> <li>- Identificar possíveis problemas nos dados, e avaliar a intensidade do impacto no cálculo do custo do processo de TCE.</li> </ul>
	IDENTIFICAÇÃO	<ol style="list-style-type: none"> <li>1. Qual o seu nome, cargo e as atividades que desempenha em relação ao SIC?</li> <li>2. Qual o tempo de atuação na organização, e atuando junto ao SIC?</li> </ol>	
	PESSOAL	<ol style="list-style-type: none"> <li>3. Quantas pessoas trabalham no setor?</li> </ol>	
	ACESSO AO SISTEMA	<ol style="list-style-type: none"> <li>4. Quais os requisitos de acesso ao SIC?</li> <li>5. Como funciona o SIC, no enfoque operacional?</li> <li>6. Quais os principais problemas enfrentados para o uso do sistema?</li> </ol>	
	DADOS	<ol style="list-style-type: none"> <li>7. Até que nível de detalhamento os dados sobre custos são disponibilizados no SIC?</li> <li>8. Quais os níveis de acesso ao SIC. Caso um servidor não tenha acesso ao SIAPE, por exemplo, os dados relacionados aos custos de servidores ficarão disponíveis?</li> </ol>	
	ADAPTAÇÃO	<ol style="list-style-type: none"> <li>9. Como ocorrem as solicitações de alterações no SIC, no que diz respeito ao código do sistema?</li> <li>10. O método que está sendo usado para apurar o custo da TCE é o TDABC. Como se realiza a adequação do modelo escolhido pelo órgão no SIC?</li> <li>11. A ideia é que o SIC seja integrado ao SISTCE, que é um sistema operacional e gerencial para instauração da TCE no FNS. Quais os procedimentos necessários para realizar uma integração entre os dois sistemas?</li> </ol>	
	CONFIABILIDADE	<ol style="list-style-type: none"> <li>12. Com que frequência se realiza as atualizações das informações e dos dados no sistema?</li> <li>13. Já ocorreu algum problema em relação aos dados fornecidos pelo SIC?</li> </ol>	

Fonte: Elaborado pela autora.

**Quadro 8 - Entrevista referente ao objetivo específico nº 04**

<b>OBJETIVO ESPECÍFICO Nº 4 PROPOR MEIOS QUE CONTRIBUAM PARA A ADMINISTRAÇÃO PÚBLICA OBTER O REEMBOLSO DO VALOR GASTO NOS PROCESSOS DE TCE.</b>			
Técnica de coleta de dados	Itens		Motivação
Entrevista com roteiro semiestruturado	Categorias	Questões	<ul style="list-style-type: none"> <li>- Verificar a pertinência da cobrança do custo do processo de TCE, para fins de reembolso;</li> <li>- Identificar os possíveis motivos que impeçam de dar continuidade à cobrança do custo do processo de TCE, e avaliar quais os possíveis motivos;</li> <li>- Identificar quais os meios que podem ser usados para normatizar e tornar eficaz o início da cobrança.</li> </ul>
	IDENTIFICAÇÃO	1. Qual o seu nome, cargo e as atribuições que desempenha em relação a cobrança dos processos de TCE?	
		2. Qual o tempo de atuação na organização e com processos de TCE?	
	LEGITIMIDADE	3. Considera pertinente a cobrança dos valores referente ao custo despendido pela Administração Pública para instauração do processo de TCE, que é uma medida excepcional adotada pela Administração? Justifique.	
		4. Considera que pode haver questionamentos adversos em relação a essa cobrança? Justifique.	
		5. Levando em consideração o aspecto da apuração do valor, é suficiente que seja realizada por meio de uma metodologia, baseado em um modelo que leva em consideração as atividades e o tempo despendido para instauração? Justifique.	
NORMATIZAÇÃO	6. Qual o instrumento normativo que considera necessário para estabelecer o início da cobrança?		

Fonte: Elaborado pela autora.

Para os quatro objetivos específicos desse trabalho, a principal técnica de obtenção de dados de fonte primária foram as entrevistas. Os roteiros utilizados em todas elas foram os semiestruturados, que “se baseia em um guia de assuntos ou questões e o pesquisador tem a liberdade de introduzir mais questões para a precisão de conceitos ou obter maiores informações sobre os temas desejados”, conforme define Sampieri et al (2006, p. 381) e no qual “o entrevistador tem liberdade para desenvolver cada situação em qualquer direção que considere adequada” (MARCONI e LAKATOS, 2010, p. 180).



As entrevistas foram aplicadas pela própria pesquisadora, no período de junho a agosto de 2016, que esclareceu as dúvidas durante a aplicação, minimizando os erros provenientes de falta de entendimento por parte dos entrevistados.

Cumprir mencionar ainda a consulta a 10 juízes – dentre professores da área de custos, especialistas, mestre e doutores – para que avaliassem as questões elaboradas, tendo havido a colaboração com críticas para melhorias de 3 destes. Esse retorno gerou adequações ao roteiro de entrevista inicialmente proposto, que, após os ajustes, resultou nos roteiros já apresentados e disponíveis nos Quadros 5, 6, 7 e 8.

Os critérios de avaliação, também validados pelos juízes, enfatizaram: clareza da linguagem, pertinência das perguntas e relevância teórica. No Apêndice A está disponível a versão inicial dos roteiros enviada aos juízes. No Apêndice B estão relacionadas as notas recebidas, acompanhada das respectivas médias e as observações, que contribuíram para reformular as questões do roteiro.

### 3.4. CARACTERIZAÇÃO DO PERFIL ESPERADO E PARTICIPANTES DA PESQUISA

A escolha dos participantes se deu em virtude do cargo que ocupam e a população do estudo compreendeu as unidades administrativas que participam do processo de Tomada de Contas Especial do MS, que são o FNS, a CGU, o TCU, o MPU-TCU e a AGU, e as setoriais de Custo dos órgãos envolvidos do próprio MS e da STN.

Para a seleção dos participantes, foi feita uma solicitação aos órgãos envolvidos no processo de TCE. O interesse da pesquisa foi direcionado às entrevistas com gestores que pudessem contribuir com informações acerca do processo de TCE, dos custos envolvidos, do SIC e do reembolso para a Administração Pública.

Portanto, a seleção de gestores ocorreu a partir da disponibilidade do órgão e que estivessem aptos a emitir opinião sobre o assunto. Desta forma, a escolha foi não probabilística, que também pode ser chamada de amostra por conveniência, conforme afirma Sampieri et al (2006). Este é um procedimento de seleção informal, oferecendo ao pesquisador a opção de obter informações junto à população que mais interessa, possibilitando a oferta de maior riqueza de dados para fins de coleta e análise.

Dentre os vários tipos de seleção por conveniência, apresentados e definidos por Sampieri et al (2006), a que foi utilizada nessa pesquisa foi a de especialistas, que se mostra frequente em estudos qualitativos, tendo como objetivo principal obter hipóteses claras e concisas.

Nesse sentido, os Quadros 9, 10, 11 e 12 relacionam os participantes da pesquisa, alinhado a cada objetivo específico da pesquisa, e o perfil respectivo. Foi realizada a diferenciação do perfil entre analistas e gestores. Integram o segundo grupo apenas entrevistados com algum cargo em comissão e das funções de direção, chefia e assessoramento no órgão.

**Quadro 9 - Participantes da pesquisa do objetivo específico nº 01**

<b>ROTEIRO DE ENTREVISTA 01 - OBJETIVO ESPECÍFICO Nº1</b>			
<b>MAPEAR O PROCESSO DE TCE EM ESTUDO DE CASO NO FNS</b>			
<b>SIGLA</b>	<b>ÓRGÃO</b>	<b>Perfil</b>	<b>Tempo de atuação na TCE</b>
E1	Fundo Nacional de Saúde (FNS)	Analista	5 anos e 3 meses
E2	Fundo Nacional de Saúde (FNS)	Analista	3 anos

Fonte: Elaborado pela autora.

Para o objetivo específico nº 01, que é mapear o processo de TCE em estudo de caso no FNS, que serve de base para atingir também o objetivo específico nº 02, no que concerne ao tempo gasto nas atividades, foram escolhidos dois analistas do FNS, em decorrência do que requer a aplicação do modelo TDABC. Segundo Kaplan e Anderson (2007, p. 85):

(...) a equipe de projeto entrevista dois ou três funcionários em cada departamento para identificar os processos críticos e atividades, os direcionadores responsáveis pelas variações no consumo de capacidade pelos objetos de custo (em geral tempo), e o tempo médio por passo.

São 6 os analistas da CCONT que lidam com tomadas de contas especiais.

Também houve contribuição para a obtenção dos dados para o objetivo específico nº 03, quanto à adaptação do SIC para a apuração do processo de TCE. Além disso, a pesquisadora desenvolveu a atividade tomadora de contas especial, junto a equipe de análise dos processos de Tomada de Contas Especial no Fundo Nacional de Saúde, com 5 anos de tempo de atuação nessa área, o que contribuiu para o mapeamento do processo de TCE dentro da unidade em estudo.

O segundo roteiro de entrevista serviu como base para obtenção dos dados para apuração do custo do processo de TCE usando o método TDABC. Para isso, foi necessário entrevistar alguém com perfil de acesso a dados e informações do SIAFI e SIC e que pudesse informar os custos envolvidos, conforme Quadro 10.

**Quadro 10 - Participantes da pesquisa do objetivo específico nº 02**

<b>ROTEIRO DE ENTREVISTA 02 - OBJETIVO ESPECÍFICO Nº2</b>			
<b>APURAR O CUSTO DO PROCESSO DE TCE, UTILIZANDO O MODELO TDABC</b>			
<b>SIGLA</b>	<b>ÓRGÃO</b>	<b>Perfil</b>	<b>Tempo de atuação na organização</b>
E3	Ministério da Saúde (MS)	Analista	5 anos e 9 meses

Fonte: Elaborado pela autora.

O terceiro roteiro de entrevista foi aplicado a um analista da setorial de custos do Ministério da Saúde, escolhido por ser o mais antigo, na equipe de três pessoas, e pela ausência de chefia lotada no cargo de coordenador na época da coleta de dados. Para o órgão da STN, órgão de custos central da Administração Pública, o gestor entrevistado foi o único disponibilizado para que a entrevista pudesse ser realizada, apesar de a equipe contar com 17

pessoas, conforme informação coletada durante a entrevista. As informações referentes aos entrevistados pelo roteiro de entrevista nº 03 encontram-se no Quadro 11.

**Quadro 11 - Participantes da pesquisa do objetivo específico nº 03**

<b>ROTEIRO DE ENTREVISTA 03 - OBJETIVO ESPECÍFICO Nº3</b>			
<b>SUGERIR ADAPTAÇÃO AO SIC PARA APURAÇÃO DO CUSTO DOS PROCESSOS DE TCE</b>			
<b>SIGLA</b>	<b>ÓRGÃO</b>	<b>Perfil</b>	<b>Tempo de atuação junto ao SIC</b>
E4	Secretaria do Tesouro Nacional (STN)	Gestor	5 anos e 3 meses
E5	Ministério da Saúde (MS)	Analista	4 anos e 5 meses

Fonte: Elaborado pela autora.

O roteiro de entrevista nº 04 foi aplicado a um maior número de gestores e analistas e envolveu também um maior número de órgãos, já que se trata dos meios que possibilitem à Administração Pública obter o reembolso do valor gasto no processo de TCE. Portanto, era necessária a coleta da opinião dos órgãos envolvidos no processo, observados os mesmos critérios de seleção para os roteiros anteriores, conforme as informações disponíveis no Quadro 12.

A informação quanto ao tempo de dedicação à organização (para os objetivos específicos nº 02 e 04), ao SIC (para o objetivo específico nº 03) ou às atividades de TCE (para o objetivo específico nº 01) foram obtidas por meio das entrevistas. O tempo na organização refere-se ao tempo em que o gestor ou servidor encontra-se exercendo suas funções no órgão, enquanto o tempo de atuação junto ao SIC ou à TCE refere-se ao tempo em que os entrevistados se dedicam a essas atividades específicas, independentemente do tempo de serviço na organização.

**Quadro 12** - Participantes da pesquisa do objetivo específico nº 04

<b>ROTEIRO DE ENTREVISTA 04 - OBJETIVO ESPECÍFICO Nº4 PROPOR MEIOS QUE POSSIBILITE A ADMINISTRAÇÃO PÚBLICA O REEMBOLSO DO VALOR GASTO NOS PROCESSOS DE TCE</b>			
<b>SIGLA</b>	<b>ÓRGÃO</b>	<b>Perfil</b>	<b>Tempo de atuação na organização</b>
E6	Fundo Nacional de Saúde (FNS)	Gestor	11 anos
E7	Fundo Nacional de Saúde (FNS)	Gestor	9 anos
E8	Fundo Nacional de Saúde (FNS)	Analista	5 anos e 3 meses
E9	Fundo Nacional de Saúde (FNS)	Analista	5 anos
E10	Controladoria Geral da União (CGU)	Gestor	13 anos
E11	Advocacia Geral da União (AGU)	Gestor	17 anos
E12	Advocacia Geral da União (AGU)	Gestor	10 anos
E13	Advocacia Geral da União (AGU)	Gestor	8 anos
E14	Tribunal de Contas da União (TCU)	Gestor	22 anos
E15	Tribunal de Contas da União (TCU)	Gestor	22 anos
E16	Ministério Público junto ao Tribunal de Contas da União (MP-TCU)	Gestor	20 anos
E17	Ministério Público junto ao Tribunal de Contas da União (MP-TCU)	Analista	24 anos

Fonte: Elaborado pela autora.

### 3.5. ANÁLISE E TRATAMENTO DOS DADOS

Após a obtenção dos dados, a análise foi realizada seguindo as orientações previstas por Sampieri et al (2006) quais sejam: revisar o material coletado, estabelecer um plano de trabalho inicial, codificar os dados em um primeiro nível, codificar os dados em um segundo nível, interpretar os dados, descrever o contexto, assegurar a confiabilidade e a validade dos dados.

Para se alcançar os objetivos desse trabalho, para o tratamento dos dados obtidos foi realizada a análise de conteúdo, que para Bardin (2011) é um conjunto de técnicas de análise de comunicação, que utiliza procedimentos pré-estabelecidos, com fins de descrição de conteúdo de mensagem para viabilizar a sua inferência, sendo a categorização parte desse procedimento.

De acordo com Bardin (2011, p. 147), “a divisão das componentes das mensagens analisadas em rubricas ou categorias não é uma etapa obrigatória de toda e qualquer análise de conteúdo. A maioria dos procedimentos de análise organiza-se, no entanto, em redor de um processo de categorização”. Em contraponto, Ludwig (2009) afirma que é imprescindível que

o pesquisador faça uso de categorias na fase de análise dos dados, ao utilizar o método de estudo de caso, categorias estas, resultantes de enquadramentos teóricos obtidos na literatura

Nesses moldes, esse trabalho utilizou um processo de categorização para estruturar o desenvolvimento dessa dissertação, a partir dos objetivos específicos, para elaborar o roteiro semiestruturado para as entrevistas e para realizar a análise de conteúdo das entrevistas.

As categorias foram correlacionadas aos objetivos específicos, conforme apresentado no Quadro 13, alinhado ainda à forma do tratamento dos dados.

### **Quadro 13** - Categorias correlacionadas aos objetivos específicos

<b>OBJETIVO ESPECÍFICO</b>	<b>CATEGORIAS</b>	<b>TRATAMENTO DOS DADOS</b>
1. Mapear o processo de TCE, em estudo de caso no FNS;	Processo de TCE	Análise de conteúdo e método de custeio TDABC
2. Apurar o custo do processo de TCE, utilizando o modelo TDABC	Custo	Análise de conteúdo e método de custeio TDABC
3. Sugerir adaptação ao SIC para apuração do custo dos processos de TCE	Sistema de Custos	Análise de conteúdo
4. Propor meios que possibilite a Administração Pública o reembolso do valor gasto nos processos de TCE	Reembolso	Análise de conteúdo

Fonte: Elaborado pela autora.

Em relação à aplicação do modelo de apuração de custos TDABC, os procedimentos metodológicos utilizados neste estudo seguiram uma rotina aderente aos conceitos e fundamentos do modelo, tendo em vista que o objetivo foi apurar o custo do processo de TCE, que representa um objeto de custo dentro de um departamento que desenvolve outras atividades, visando ao reembolso deste custo.

Para gerar as categorias necessárias à análise de conteúdo das entrevistas, foi utilizada a sequência de análise da entrevista orientada por Bardin (2011), que considera: a análise temática; características associadas ao tema central; análise sequencial; análise da enunciação; e esqueleto da entrevista.

Quanto ao mapeamento do processo de TCE, a ilustração foi realizada no sistema *Bizagi Modeler Versão 3.0.0.022* e as orientações para a modelagem são de Capote (2011), conforme a legenda apresentada na Figura 4.

### 3.6. EXPECTATIVAS DE RESULTADOS

As principais expectativas que se espera obter, e que devem ser debatidas nesse trabalho, estão vinculadas aos respectivos objetivos específicos, quais sejam:

- O mapeamento já existente no FNS não atende a aplicação do método de custeio TDABC na apuração do custo das TCEs;
- O TDABC é a metodologia adequada para apuração do custo do processo de TCE;
- O SIC é um sistema de custo adequado para apuração do custo do processo de TCE;
- Faltam normas que incentivem a apuração e o reembolso do custo do processo de TCE.

O Quadro 14, a seguir, revisa e sintetiza os principais itens metodológicos da pesquisa.

**Quadro 14 - Quadro resumo da metodologia de estudo**

<b>Problema de pesquisa:</b>	Como obter o reembolso do custo do processo de TCE, sendo este calculado por meio do SIC?			
<b>Objetivo Geral:</b>	Identificar meios de obtenção do reembolso para a Administração Pública do custo do processo da TCE.			
<b>Objetivos Específicos:</b>	1. Mapear as atividades do processo de TCE, em estudo de caso no FNS	2. Apurar o custo do processo de TCE, utilizando o modelo TDABC	3. Sugerir adaptação ao SIC para apuração do custo dos processos de TCE	4. Propor meios que contribuam para a Administração Pública obter o reembolso do valor gasto nos processos de TCE
<b>Operacionalização da pesquisa de acordo com os objetivos específicos</b>				
<b>Principais Autores</b>	Fernandes (2015); Quintão; Carneiro (2015); Silva (2010); Documentos institucionais.	Alonso (1999); Martins (2003); Kaplan; Anderson (2007); Evereart et al (2008); Pernot, Roodhoof e Van Den Abbeele (2007).	Holanda, Lattman-Weltman e Guimarães (2010); Machado (2005); Suzart (2012); Machado; Holanda (2010); Silva (2011).	Sánchez-Martínez (2006); Schreyögg (2006); Lee <i>et al.</i> (2015); Vogl (2012); FASB (1995); Lee; Salone (2014).
<b>Tipo de pesquisa</b>	Descritiva e Qualitativa	Descritiva e Qualitativa	Descritiva e Qualitativa	Descritiva e Qualitativa
<b>Participantes da pesquisa</b>	Setores do FNS envolvidos no processo de TCE	Setores do MS detentores das informações acerca dos custos	Setorial de Custos do MS e STN	Órgãos envolvidos no processo de TCE, sendo o FNS, CGU, TCU, MP-TCU e AGU)
<b>Técnica para coleta de dados</b>	Análise de documentos institucionais e entrevista.	Entrevista e registro de tempo.	Entrevista	Entrevista
<b>Técnica de análise dos dados</b>	Análise de conteúdo; método de Custeio TDABC	Análise de conteúdo; método de Custeio TDABC	Análise de conteúdo	Análise de conteúdo
<b>Categorias</b>	Atividades do processo de TCE	Custo	Sistema de Custos	Reembolso
<b>Expectativas de resultados</b>	H1 – O mapeamento já existente no FNS não atende a aplicação do método de custeio TDABC na apuração do custo das TCEs.	H2 – O TDABC é metodologia adequada para apuração do custo do processo de TCE.	H3 – O SIC é um sistema de custo adequado para apuração do custo do processo de TCE.	H4 – Faltam normas que incentivem a apuração e o reembolso do custo do processo de TCE.

Fonte: Elaborado pela autora.



## **4. DESCRIÇÃO E ANÁLISE DOS DADOS**

Esse capítulo está dividido por objetivo específico e descreve e analisa os achados encontrados durante a pesquisa.

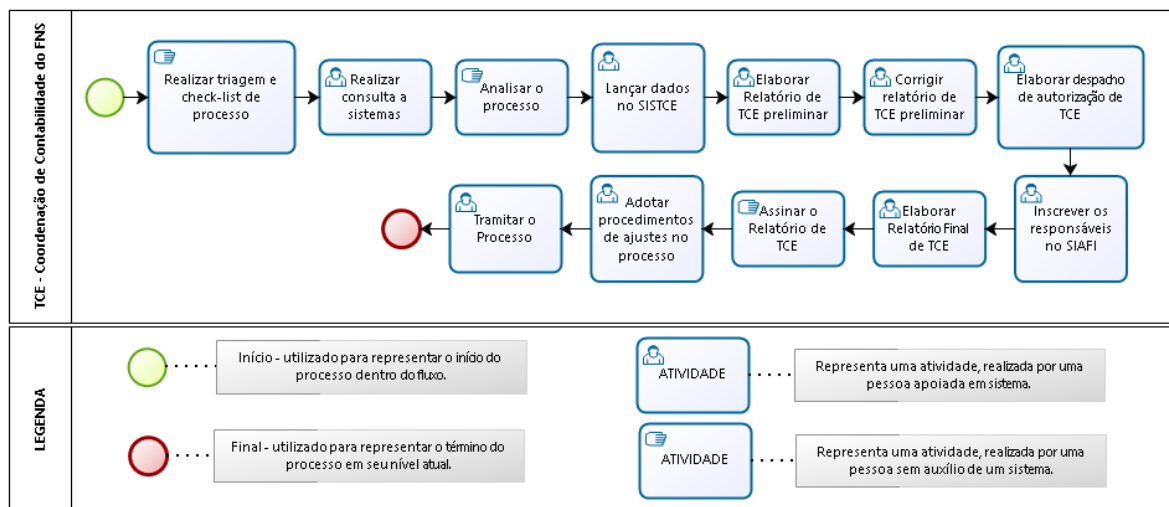
### **4.1. MAPEAMENTO DO PROCESSO DE TCE NO FNS**

Para uma clara apuração de custos, é necessário ter a visão de processos, pois possibilitará analisar com clareza se a necessidade dos administradores está voltada às atividades (meios) ou às soluções produzidas (fins), no que se refere aos serviços públicos (SILVA, 2011).

Em consulta ao FNS, foi identificado que existem dois mapeamentos de processo, tendo um deles sido elaborado para atender a área de informática, para fins de desenvolvimento do sistema, e um outro que foi demandado pela Secretaria Executiva do MS, sem ter sido informada a finalidade. Porém, os dois mapeamentos disponíveis envolvem as outras atividades que a CCONT/FNS desenvolve, não sendo exclusivos do processo de TCE e, portanto, não atendem na íntegra do objetivo deste trabalho. Assim, é necessária a elaboração de um mapeamento de processo específico para a TCE e que dê suporte para a aplicação do método de custeio TDABC.

Para a elaboração do mapeamento de processo, além de consultar os fluxos de processos já existentes no órgão, foi realizada a consulta também ao relatório de gestão do FNS, as quais, junto com as informações coletadas nas entrevistas, viabilizaram a elaboração da Figura 4, que ilustra exclusivamente as etapas do fluxo do processo de TCE na CCONT/FNS, correspondente a etapa 2 da Figura 2.

**Figura 4** – Mapeamento do processo de TCE na CCONT/FNS



Fonte: Elaborado pela autora

Não houve registro das exceções que ocorrem, como no caso quando há o retorno do processo às áreas de origem para ajustes, bem como não se considerou as atividades que não são vinculadas a TCE, tais como de recursos humanos, financeiro e alta gestão. Assim, essas são as restrições da apuração do custo.

#### 4.2. APURAÇÃO DO CUSTO DO PROCESSO DE TCE PELO MODELO TDABC

Para a apuração do custo do processo de TCE foi necessário mapear as atividades dos setores envolvidos e realizar a aplicação do modelo TDABC, sendo que este exige o cumprimento dos seguintes passos, de acordo com a inferência obtida a partir de Everaert e Bruggeman (2007), Everaert et al (2008), Silva et al (2011) e Carraro e Allgaier (2015):

- 1º PASSO: identificação das atividades que são realizadas, de acordo com as informações que foram obtidas a partir do mapeamento do processo, nos moldes para se atingir o objetivo específico nº 01;

- 2º PASSO: realizar o levantamento dos objetos de gastos do setor;
- 3º PASSO: estimativa da capacidade prática do setor, obtendo o tempo total dedicado à execução das atividades;
- 4º PASSO: cálculo da unidade de tempo;
- 5º PASSO: estabelecimento da unidade de tempo despendido em cada atividade;
- 6º PASSO: cálculo do processo e obtenção do valor do processo de TCE.

Os dados que subsidiaram o cumprimento dos passos e a apuração do custo do processo de TCE são provenientes dos instrumentos de pesquisa utilizados, como a entrevista e o registro de tempo.

#### **4.2.1. 1º Passo: Identificação das Atividades Realizadas**

Inicialmente foram identificadas 12 atividades relevantes no processo de instauração de TCE, no âmbito da CCONT/FNS, distribuídas entre três divisões envolvidas no ciclo de instauração, incluindo a CCONT/FNS, DITCE e SETCE. O Quadro 15 evidencia de forma sintética a descrição dessas atividades.

A disposição apresentada no **Erro! Fonte de referência não encontrada.**15 segue de acordo com o agrupamento dos centros de custo e não da sequência da ocorrência das atividades, já apresentada na Figura 4.

#### **4.2.2. 2º Passo: Realizar o Levantamento dos Objetos de Gastos do Setor**

A Tabela 2 evidencia o levantamento dos objetos de gastos do setor responsável pela instauração do processo de TCE, que é a CCONT/FNS, e são referentes aos gastos diretos e indiretos.

**Quadro 15** - Descrição geral de atividades

<b>CENTRO DE CUSTOS</b>	<b>ATIVIDADES</b>	<b>DESCRIÇÃO DAS ATIVIDADES</b>
<b>CCONT/ FNS</b>	Assinar o Relatório de TCE.	Coordena as atividades e auxilia os analistas em todo o processo de desenvolvimento da TCE, culminando na assinatura dos relatórios de TCE.
<b>DITCE</b>		
<b>SETCE</b>		
<b>SETCE/ TCE</b>	Realizar triagem e <i>check-list</i> do processo	Realizar uma análise prévia, com preenchimento do <i>check-list</i> para verificar se contém todos os documentos necessários para realizar a análise.
	Realizar consulta a sistemas	Realizar a consulta ao SIAFI, para verificar possíveis ressarcimentos, e consulta de dados básicos dos responsáveis.
<b>SETCE/ TCE</b>	Analisar processo	Analisar as informações contidas nos processos verificando os elementos fáticos e jurídicos existentes e nexos de causalidade.
	Lançar dados no SISTCE	Lançar os registros no SISTCE das informações contidas nos processos, tais como valores e dados dos responsáveis.
	Elaborar Relatório de TCE Preliminar	Elaboração de um relatório de TCE preliminar a partir das informações contidas no processo.
	Elaborar despacho de autorização de TCE	Elaborar um despacho com a solicitação de autorização da instauração da TCE, sendo assinado pelas chefias.
	Inscriver os responsáveis no SIAFI	Registrar as informações contábeis no SIAFI quanto ao débito dos responsáveis envolvidos no processo.
	Elaborar Relatório Final de TCE	Efetua os ajustes no relatório preliminar, insere as informações acerca da autorização e inscrição de responsabilidade, transformando-o em relatório final.
	Adotar procedimentos de ajustes no processo	Adotar os procedimentos exigidos para tramitação do processo físico, como inserir o número de páginas, carimbado e assinando, carimbar em branco nas folhas sem informações, organizar e conferir as condições gerais do processo.
<b>SETCE/ CORR</b>	Corrigir Relatório Preliminar	Efetua a correção do Relatório Preliminar para conferir se realmente há todos os pressupostos para a instauração da TCE, e sanar eventuais erros.
<b>CCONT/ ADM</b>	Tramitar o Processo	Atividade de conferência dos requisitos de adequação processual e remessa a outra área que enviará o processo à CGU.

Fonte: Elaborado pela autora, com base nas informações obtidas nas entrevistas.

**Tabela 2** - Objetos de gastos

<b>OBJETO DE GASTOS</b>	<b>VALOR MÉDIO MENSAL</b>	<b>%</b>
Colaboradores	R\$ 201.616,97	90,10%
Materiais administrativos e de expediente	R\$ 1.525,00	0,68%
Serviços de terceiros	R\$ 7.455,38	3,33%
Telefonia	R\$ 811,55	0,36%
Água	R\$ 489,51	0,22%
Energia elétrica	R\$ 4.982,83	2,23%
Aluguel /depreciação	R\$ 6.891,33	3,08%
<b>TOTAL</b>	<b>R\$ 223.772,57</b>	<b>100,00%</b>

Fonte: Elaborado pela autora.

Todos os dados referem-se à média de 6 meses, entre os dias 01/01/2016 até 30/06/2016, e as planilhas de apuração dos valores médios mensais dos objetos de gastos do setor encontram-se no Apêndice C.

Os valores monetários considerados para a apuração relacionados a serviços de terceiros, telefonia, água, energia elétrica, aluguel/depreciação, conforme informações obtidas a partir do Entrevistado 3, são valores líquidos, após a retenção e recolhimento de tributos na fonte. Adverte-se também que “a busca desses dados no SIAFI foi feita a partir de levantamento (pesquisa sintética) de contratos” – ou seja, “é possível haver, por exemplo, contratos cujos objetos sejam serviços de terceirização, que não foram inclusos na pesquisa de ordem bancária no SIAFI”.

Os colaboradores da CCONT/FNS são compostos pelas chefias, servidores e bolsistas. Os dados referentes à remuneração básica bruta referente as chefias e aos servidores foram obtidos a partir de consulta ao site do portal da transparência, sendo considerado o valor monetário informado no campo “remuneração básica bruta” e dos bolsistas, a partir de consulta com a área responsável pela gestão desses profissionais. Esses dados podem ser considerados como salários percebidos pelos servidores e bolsistas, não sendo considerado os custos que a entidade tem com tais colaboradores.

O material de expediente é composto basicamente de resmas de papel, canetas, tesoura, grampeadores, clipes, entre outros itens. A cada dois meses é solicitado material, sendo as resmas de papel como o item de maior valor nos pedidos. Os valores são os informados pela área responsável.

Para a apuração do valor referente a serviços de terceiros levaram-se em consideração 6 contratos - de prestação de serviço de brigadistas, vigilância, carregador, estiva, copeira, garçom, entre outros. O Entrevistado 3 (E3), que forneceu os dados, afirmou que é possível haver outros contratos, mas que a consulta retornou apenas os que foram apresentados.

Para a apuração do valor referente a serviços de telefonia levaram-se em consideração 2 contratos. O E3, que forneceu os dados, informou que é possível haver outros contratos, mas que a consulta retornou apenas os que foram apresentados.

Para a apuração do valor referente a serviços de água, foi identificado apenas um contrato que abrange as 6 (seis) unidades do MS em Brasília/DF.

Para a apuração do valor referente a serviços de energia elétrica, foram identificados cinco contratos administrativos, separados por unidade. Neste caso foi considerado o Edifício Sede e o anexo como uma unidade, por ser este o local das atividades.

Em relação ao aluguel e à depreciação, o Entrevistado 3 apresentou o valor global, sem especificações.

Existem outros objetos de custos que não foram viáveis para mensurar, tendo em vista serem áreas extensas que demandam a aplicação do modelo de custos de acordo com as suas atividades e, diante das deficiências de informações disponíveis por parte da instituição, foram desconsiderados.

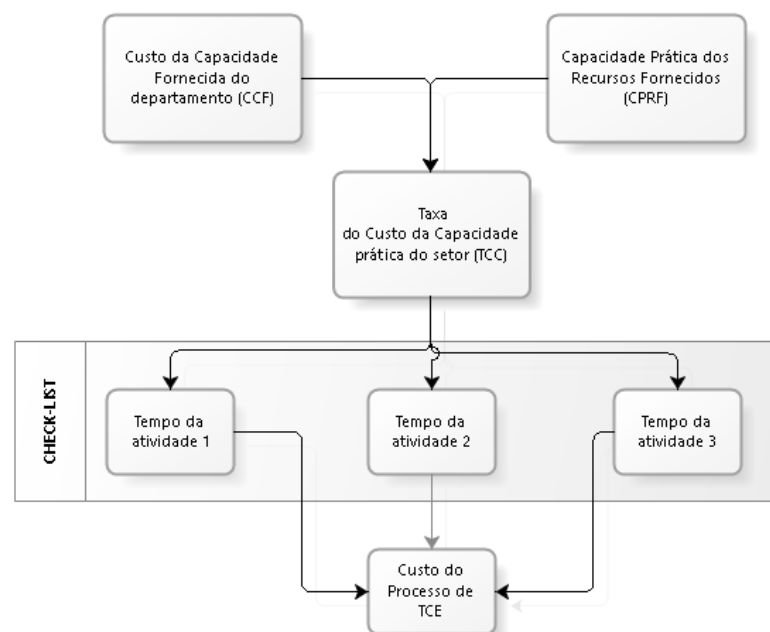
Essas áreas que foram desconsideradas na apuração abrange os custos com o setor de pessoal, alta gestão, o setor administrativo que processa e realiza o empenho, liquidação de todos os pagamentos, o setor de compras e os programas que são disponibilizados a todos os funcionários do Ministério da Saúde, tais como creches, cursos e programa de bem-estar (ginástica laboral).

### 4.2.3. 3º Passo: Estimativa da Capacidade Prática do Setor

No modelo TDABC, conforme descreve Rodrigues, Silva e Araújo (2014), os custos indiretos de cada atividade são alocados aos centros de custos mediante dois parâmetros, o da Taxa do Custo de Capacidade (TCC), que se refere ao Custo da Capacidade Fornecida do Departamento (CCF) dividido pela Capacidade Prática dos Recursos Fornecidos (CPRF), e o da estimativa de tempo para execução de cada atividade.

Com a informação da TCC e do tempo de cada atividade tem-se o valor de cada atividade. Em seguida contabiliza-se o número de atividades que foram realizadas, alocando-se ao objeto de custo. A Figura 5 ilustra a aplicação do modelo TDABC aos processos de TCE.

**Figura 5** - Fluxo do Modelo TDABC para o processo de TCE



Fonte: Elaborado pela autora, com base em Kaplan e Anderson (2007)

De acordo com Kaplan e Anderson (2007, p.48):

No caso de um departamento em que o ritmo da produção seja determinado pelo trabalho dos colaboradores, como no caso de um departamento de serviços aos clientes, a capacidade real é medida pela quantidade de minutos ou horas durante as quais os colaboradores estão disponíveis para executar o trabalho (...).

Diante do fato de processo de TCE equivaler a fornecimento de serviço, deve-se mensurar a quantidade de minutos disponível para executar o serviço. Um dado para se obter o valor do custo do processo de TCE e, assim, cumprir o 3º passo exigido pelo modelo TDABC e saber o valor da capacidade prática do setor, conforme demonstrado na Tabela 3.

**Tabela 3 - Capacidade prática do setor**

FATORES	QUANTIDADE
Número de colaboradores do setor	21
Expediente de trabalho em dias por mês	21
Horas de trabalho por dia	8
Horas totais disponíveis por mês	3.528
Minutos por hora	60
Capacidade teórica do setor (em minutos)	211.680
Taxa teórica de capacidade prática	80%
<b>Capacidade pratica do setor (em minutos)</b>	<b>169.344</b>

Fonte: Elaborado pela autora.

A força de trabalho na CCONT/FNS é composta por 21 colaboradores, entre chefias, servidores e bolsistas, dado este obtido junto ao setor. Nesse trabalho foram considerados 21 dias úteis de expediente de trabalho, conforme adotado por Carraro e Allgaier (2015). A informação quanto à jornada de trabalho, sendo 8 horas de trabalho por dia, também foi obtida junto ao setor.

Com a informação do número de colaboradores, do expediente de trabalho em dias por mês e a jornada de trabalho diária, obteve-se a quantidade de horas totais disponíveis por mês para realizar as atividades, que resultou em 3.528 horas. Para converter em minutos, basta



multiplicar esse valor por 60, que resultou em 221.680 minutos disponíveis para realizar as atividades mensais. Essa é a capacidade teórica do setor.

Dada a taxa teórica de capacidade prática de 80%, conforme orientado por Kaplan e Anderson (2007), aplicada à capacidade teórica do setor, a capacidade prática do setor ficou em 169.344 minutos. Esse dado vai ser utilizado para atingir o valor da taxa do custo da capacidade do setor, conforme descrito no próximo passo.

#### 4.2.4. 4º Passo: Cálculo da Unidade de Tempo

A necessidade de se dividir o valor total dos recursos pela capacidade prática decorre do objetivo deste trabalho de apuração do custo do processo de TCE na forma de *check-list* com registros individuais.

Então, para isso, é necessário calcular o valor da taxa do custo da capacidade do setor por minuto, que, conforme Kaplan e Anderson (2007, p. 49) “representa a capacidade real dos recursos que executam o trabalho no departamento”. Assim, esse valor se obtém ao se dividir o valor total do custo da capacidade do setor pela capacidade prática do setor, apresentado em minutos, conforme apresentado na Tabela 4.

**Tabela 4** - Taxa do custo da capacidade do setor por minuto

FATORES	VALORES
Custo da capacidade do setor	R\$ 223.772,57
Capacidade prática do setor (em minutos)	169344
<b>TAXA DO CUSTO DA CAPACIDADE DO SETOR POR MINUTO</b>	<b>R\$ 1,32</b>

Fonte: Elaborado pela autora.

A taxa do custo da capacidade se baseia na transação de tempo de cada atividade, conforme afirmam Kaplan e Anderson (2007). Além disso, deve-se considerar que o departamento consome os mesmos recursos para executar todas as atividades, o que viabiliza

utilizar a taxa da capacidade do setor (KAPLAN e ANDERSON, 2007). Essa taxa é correlacionada ao tempo de cada atividade, conforme descrito no 5º passo, apresentado na sequência.

#### 4.2.5. 5º Passo: Estabelecimento da Unidade de Tempo Despendido em cada Atividade

Conforme afirmam Kaplan e Anderson (2004b), para se determinar o tempo gasto, os dados podem ser obtidos através de entrevista com o pessoal ou observação direta. Neste caso, foi realizada a entrevista, em que as informações fornecidas pelos Entrevistados 1 e 2, alinhadas ao registro de tempo, subsidiaram a elaboração da Tabela 5.

**Tabela 5 – Valor das atividades**

ATIVIDADES	MINUTO	QNT	TOTAL DE MINUTOS	TAXA DO CUSTO DA CAPACIDADE	CUSTO TOTAL
Assinar o Relatório de TCE	30	3	90		R\$ 118,93
Realizar triagem e <i>check-list</i> do processo	120	1	120		R\$ 158,57
Realizar consulta a sistemas	120	1	120		R\$ 158,57
Analisar processo	360	1	360		R\$ 475,71
Lançar dados no SISTCE	360	1	360		R\$ 475,71
Elaborar Relatório de TCE Preliminar	120	1	120		R\$ 158,57
Elaborar despacho de autorização de TCE	60	1	60	R\$ 1,32	R\$ 79,28
Inscriver os responsáveis no SIAFI	30	2	60		R\$ 79,28
Elaborar Relatório Final de TCE	120	1	120		R\$ 158,57
Adotar procedimentos de ajustes no processo	60	1	60		R\$ 79,28
Corrigir Relatório de TCE Preliminar	480	1	480		R\$ 634,28
Tramitar o Processo	30	1	30		R\$ 39,64
<b>VALOR TOTAL DO PROCESSO</b>	<b>1890</b>		<b>1980</b>		<b>R\$ 2.616,39</b>

Fonte: Elaborado pela autora.

Os entrevistados informaram o tempo médio de execução de cada atividade e a quantidade de vezes em que ela é executada para se concluir o processo de TCE. A partir desse dado, ao multiplicar com a Taxa de Custo da Capacidade do Setor, obtém-se o valor do custo de cada atividade. O somatório do custo de todas as atividades atende ao 6º passo.

#### 4.2.6. 6º Passo: Cálculo do Processo de TCE

A Tabela 5, apresentada no passo anterior, mostra um valor médio de R\$ 2.616,39 para o processo de TCE. Porém, deve-se registrar que existe a natureza particular inerente a cada processo, podendo uns demandar maior tempo de análise do que outros, conforme informado pelo Entrevistado 6. Nesse sentido, alguns processos demandam procedimentos adicionais para instrução.

Porém, os Entrevistados 12 e 16 indicaram que o ideal seria utilizar um valor médio:

(...) mas o ideal seria existir uma estimativa geral para apuração desse valor algo que consiga estimar um tempo ou valor médio, pois só o fator tempo pode ser inviável e parece complicado (...). (E 12).

Então é muito sério você associar a cobrança de um custo de TCE, principalmente com essa variável tempo, e até que se considerasse essa variável tempo, teria que ter o cuidado em afirmar que não é o tempo que o processo levou, é o tempo que um analista dedicou, o que já seria menos ruim. Depois de 5 anos o analista dedicou 40 horas para analisar aquele processo, então são as 40 horas que é o custo daquela TCE, mesmo assim eu acho mais razoável o custo médio, por que de analista para analista, a gente vê pessoas que respondem de forma rápida, outras tendem a fazer que nem necessariamente é o mesmo trabalho, elas atuam de forma diferente, que devem fazer pesquisa e demoram mais tempo, a outra demora menos tempo, mas também o trabalho é mais simples, então entra em uma subjetividade. A taxa média para mim, você ter um valor médio, é menos perigoso. Vai depender do analista que for pegar aquele processo. Então você diz: 'é o método que a gente está utilizando?', mas você está lidando com seres humanos no final. É a aparente racionalidade das coisas, mas para mim é só aparente, quando você vai ver tem um monte de aspecto subjetivo que não está sendo considerado. (E 15).

Portanto, deve-se ter em mente que existem outras variáveis que devem ser levadas em consideração, tais como o fato que o setor analisa outros tipos de processos e o conhecimento técnico entre os analistas que executam as principais atividades de instauração da TCE.

#### 4.3. ADAPTAÇÃO AO SIC

A análise de conteúdo das entrevistas realizadas com um gestor da STN e um analista do MS da CMC gerou 21 subcategorias, que se agrupam em 3 diferentes categorias, em que foi utilizado o sistema *QDA Miner Version 4.1.33* para auxiliar nessa atividade. A Tabela 6 informa as categorias, apresentada em ordem de maior impacto, a sub-categoria que se encontra vinculada, apresentada também em grau de maior impacto, a frequência com que cada sub-categoria foi citada (podendo ter sido citada mais de uma vez pelo mesmo entrevistado), a quantidade de entrevistados que a mencionaram, com os respectivos percentuais, assim como o fator de impacto, obtido através da multiplicação entre a frequência e número de entrevistados que a citaram.

**Tabela 6** - Categorias e subcategorias com maior impacto relacionadas ao SIC

CATEGORIA	SUBCATEGORIAS	FREQUÊNCIA		ENTREVISTADOS		IMPACTO
		QNT	%	QNT	%	
CARACTERÍSTICAS	acesso ao sistema	5	11,10%	2	100,00%	10
	integração	5	11,10%	2	100,00%	10
	detalhamento	4	8,90%	2	100,00%	8

Fonte: Elaborado pela autora.

A lista completa com todas as categorias e subcategorias relacionadas com SIC, obtidas por meio das entrevistas, encontra-se no Apêndice D.

As 3 subcategorias com maior impacto, que foram mencionadas mais de quatro vezes e abordadas pelos dois entrevistados são de acesso ao sistema, integração e detalhamento, pertencentes a categoria características.

Na sequência, será abordada cada categoria, iniciando pelas características do SIC, e as subcategorias com maior impacto: acesso ao sistema, integração e detalhamento.

O acesso ao sistema se dá por meio do Tesouro Gerencial (TG), que é um sistema do Governo Federal que fornece relatórios gerenciais aos gestores com base nos dados do SIAFI

e do SIC e que surgiu em 2015 em substituição ao SIAFI Gerencial. Porém, é necessário ter acesso ao SIAFI com perfil TESCUSTOS. Além disso, a navegação no sistema exige conhecimentos de contabilidade e finanças públicas.

No que concerne ao detalhamento, todos os dados sofrem o processo de extração, transformação e carga, em que há busca, tratamento e disponibilização das informações. Esses dados são disponibilizados com o nível de detalhamento que foi informado e do que é exigido pelo órgão, consoante ao informado na entrevista:

Agora se ele quiser um nível maior de detalhamento, refinamento e granularidade, ele define o uso de ferramentas de custos, para o detalhamento de seus custos, nós temos o plano interno, nós temos unidade gestora responsável, mas principalmente o cadastramento de centros de custos no processo de apropriação da despesa, ou em outras situações que envolvem a depreciação, ou uma outra que é em liquidação, passivo anterior, mas em suma, esse refinamento, esse nível de granularidade, ele depende muito da necessidade que o órgão tem, mas isso pode ser expandido, de acordo com o órgão precisar (...) (E4).

Portanto, cabe ao órgão estabelecer qual o nível de refinamento dos dados, podendo o detalhamento ser realizado de diversas formas, quando for realizado o registro da execução dos atos administrativos nos sistemas estruturantes do SIC. Então, a STN, como órgão central, fornece as informações básicas por meio do SIC, cabendo ao órgão definir como pretende especificá-la, antes que a informação chegue ao uso do gestor. Após o órgão estabelecer o detalhamento, os dados podem alimentar outros sistemas, tema da sub-categoria integração, relatada pelos entrevistados da seguinte maneira:

O sistema específico do órgão pode gerar um cubo de dados daquilo que você trata e esse sistema utilizar as informações do SIC. (...). É o contrário, esse sistema aí vai buscar informações do SIC. (...). E ele promove o detalhamento lá. O que acontece por exemplo com outros sistemas que os órgãos possuem (E4).

Quanto a esse assunto, observa-se que o SIC gera um cubo de dados que pode ser importado para qualquer sistema, não sendo possível realizar demandas específicas a cada

órgão, tendo que cada órgão criar meios de gerar as informações da maneira que for mais interessante.

Adentrando na categoria de métodos de custeio, um dos itens refere-se à viabilidade de utilização do método de custeio TDABC para que seja feita a apuração diretamente no SIC. Para isso é necessário que o órgão se organize e faça uma adaptação das rotinas atualmente utilizadas para especificar os centros de custo e os critérios de atribuição dos custos.

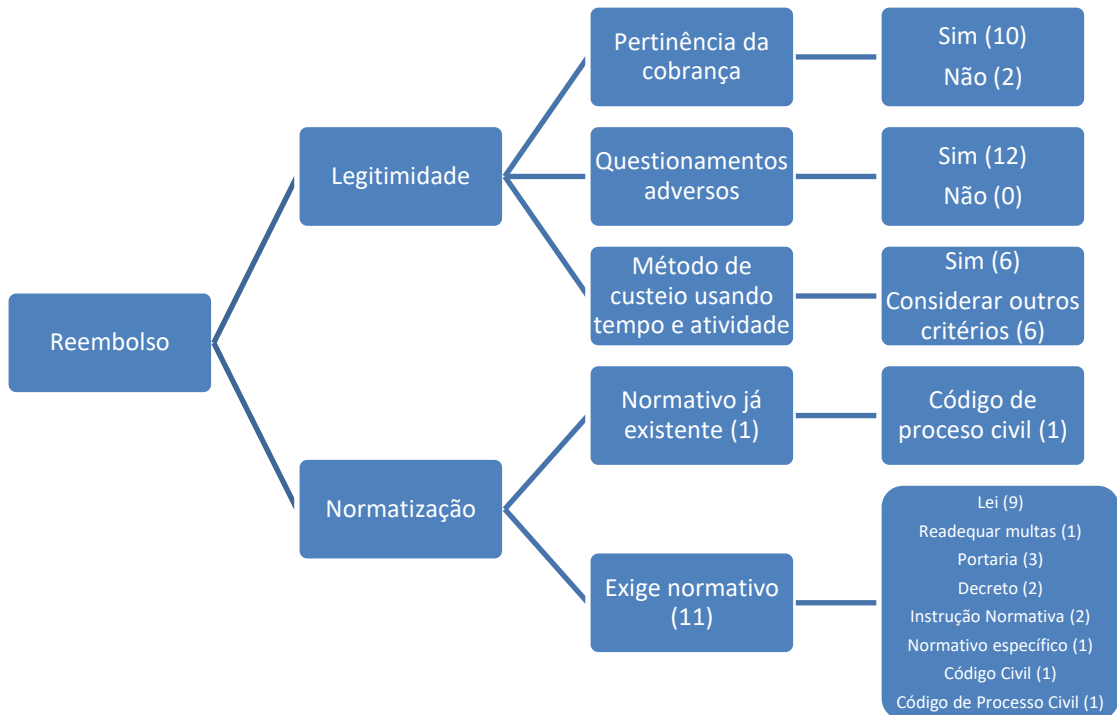
Conclui-se com a categoria referente aos problemas encontrados no SIC, que não tiveram subcategorias em comum citadas pelos dois entrevistados, nem fator de impacto significativo, mas que evidenciam os empecilhos que podem ser encontrados ao operacionalizar o sistema, em que foi relatado que os problemas encontrados são referentes as questões do próprio órgão em se organizar para utilizar o SIC, e de adaptação ao tesouro gerencial, que é um sistema recente, e que passou por algumas instabilidades.

#### 4.4. REEMBOLSO

Os resultados sobre reembolso são mostrados na Figura 6, sendo observado que a maioria dos entrevistados considera pertinente a cobrança do custo do processo de TCE aos responsáveis, tendo todos opinados que haverá questionamentos adversos referente a essa cobrança. Em relação ao método de apuração escolhido, a metade dos entrevistados considerou válida a apuração e a forma de cobrança baseada em tempo e atividades. A outra parte dos entrevistados cita várias ressalvas em relação à proposta de apuração e informa que existe um universo de variáveis, além de atividade e tempo. Para alguns destes, deveria ser aplicada a metodologia já utilizada pelo Judiciário, com uma estimativa geral de um valor médio, razoável e conservador; outros destes sugeriram considerar também o custo de oportunidade entre os

critérios de apuração. Existem ainda aqueles que consideram esse tipo de cobrança utópica e de difícil apuração.

**Figura 6** - Fluxograma das categorias de reembolso



Fonte: Elaborado pela autora.

O que se encontrou em comum, na maioria dos resultados das entrevistas, foi a demanda por instrumento normativo para viabilizar a cobrança do processo de TCE. Assim, a pertinência da cobrança desses custos deve ser inicialmente estabelecida por meio de uma lei, autorizando a cobrança e permitindo que cada órgão defina os critérios e metodologias, como sugerido por um dos entrevistados “A lei seria um autorizativo para o início da cobrança (...) ou uma orientação geral que cada órgão esteja autorizado a utilizar a sua métrica” (E16).

Em relação à análise de conteúdo das entrevistas, esta gerou 49 subcategorias, que se agrupam em 5 diferentes categorias. A Tabela 7 informa as categorias, apresentada em ordem de maior impacto, a subcategoria que se encontra vinculada, apresentada também em grau de

maior impacto, a frequência com que cada subcategoria foi citada (podendo ter sido citada mais de uma vez pelo mesmo entrevistado), a quantidade de entrevistados que a mencionaram, com os respectivos percentuais, assim como o fator de impacto, obtido através da multiplicação entre a frequência e número de entrevistados que a citaram.

**Tabela 7** - Categorias e subcategorias com maior impacto referente ao reembolso

CATEGORIA	SUBCATEGORIA	FREQUÊNCIA		ENTREVISTADOS		IMPACTO
		QNT	%	QNT	%	
APURAÇÃO DO CUSTO	aspectos metodológicos da apuração	20	9,40%	10	83,30%	200
COBRANÇA DO CUSTO	pertinência da cobrança	18	8,50%	11	91,70%	198
	normativo necessário	15	7,10%	11	91,70%	165
QUESTIONAMENTOS ADVERSOS	existência de questionamentos adversos	15	7,10%	11	91,70%	165
	multa	13	6,10%	4	33,30%	52
INSTAURAÇÃO DA TCE	adoção de medidas administrativas	14	6,60%	5	41,70%	70

Fonte: Elaborado pela autora.

A lista completa com todas as categorias e subcategorias referente ao reembolso, obtidas por meio das entrevistas, encontra-se no Apêndice E.

As 6 subcategorias com maior impacto, e que foram citadas mais de 10 vezes, e com fator de impacto superior a 50, são as referentes aos aspectos metodológicos da apuração, à pertinência da cobrança, ao normativo necessário, à existência de questionamentos adversos, à adoção de medidas administrativas e à multa.

Na sequência, apresentam-se as cinco categorias analisadas. A primeira refere-se à apuração de custo do processo de TCE, que dentre as 12 subcategorias identificadas, apenas uma se destacou pelo número de menções e fator de impacto, que é a relacionada aos aspectos metodológicos da apuração do custo do processo de TCE, em que o Entrevistado 6 considera o “(...) tempo e os recursos que se consumiram para realizar a instauração”, enquanto que o



Entrevistado 11 afirmou que “(...) essa metodologia deve ser validada considerando outras metodologias já utilizadas, como as usadas no Judiciário, para serem usadas como paradigma”.

Para o Entrevistado 17 o que importa, em relação à metodologia, é que se adote um critério, conforme anunciado, quando questionado sobre o método de apuração TDABC: “concordo, não conheço em essência o método, mas é um critério. Se vai adotar um critério, vai adotar tempo naquela tarefa. Você tem às vezes como se mensurar esse tempo, o valor em si vai ser mensurado nesse critério”.

Os entrevistados fizeram ressalvas quanto ao que pode e não pode fazer parte desse custo, e afirmam que deve fazer parte do custo o tempo de instauração da TCE, envolvendo todas as fases de instauração, enquanto não deve ser levado em consideração o tempo de espera do processo para ser analisado.

A próxima categoria a ser debatida é a que aborda a questão da cobrança do custo do processo de TCE, visando ao reembolso para Administração Pública, que tem como as principais subcategorias a pertinência da cobrança e o normativo necessário, sendo esta última variável já abordada, quando foi constatado que a maioria dos entrevistados consideraram necessário estabelecer uma Lei para o início da cobrança, conforme afirma o Entrevistado 17 “existe um princípio básico da Constituição que diz que ninguém é obrigado a fazer ou deixar de fazer senão em virtude de Lei. Então eu acho que deveria ter alguma Lei estabelecendo isso”.

Quanto à pertinência da cobrança do custo do processo de TCE, existem posicionamentos opostos a essa cobrança, embora a maioria dos entrevistados fosse a favor com fundamento nos seguintes argumentos:

Não existe ainda essa prática, mas seria interessante né! Já que ele cometeu, mas assim o erro de não ter feito alguma falha, seria ideal que pudesse realmente cobrar isso dele. (...) é uma prática que está se espalhando pelo mundo. A gente ver, por exemplo, acidentes com moto e essas coisas estão cobrando inserção em hospitais, cobrando

dos planos de saúde pessoas que estão ficando incapacitados, o INSS está começando a cobrar isso nas pessoas que causaram a incapacidade. É interessante o questionamento, vai existir, eu vejo isso acontecendo há bastante tempo (E10).

(...) se puder ótimo, por que como no direito civil quem causar dano vai ter que reparar e ressarcir, e em política pública o custo é muito grande. A realização de políticas públicas fica muito prejudicada com essas questões, pois para transferir recurso a um município, outros 5 mil deixaram de receber, e tem envolvimento político, técnico, financeiro, tem uma série de coisas envolvidas (E17).

Os principais argumentos favoráveis envolvem a questão de ser uma tendência em realizar a cobrança de atos administrativos para fins de reembolso para Administração Pública, quanto à racionalidade econômica administrativa. Ademais, há o fato de que, ao se transferir recursos a um determinado município, outros deixaram de ser contemplados. No momento em que o recurso não foi aplicado ao fim a que se destinava, prejudica a execução das políticas públicas em ambos os municípios.

Em contraponto, dois dos entrevistados têm o entendimento que não se deve proceder a cobrança do custo do processo de TCE, pois partem do pressuposto que se deve fortalecer as multas, até mesmo incluindo o valor do custo do processo, tendo em vista que a quantidade de encargos que existem já é o suficiente. Além disso, não seria uma pauta a ser discutida nesse momento, tendo outros questionamentos que deveriam ser debatidos, antes de se pensar em aumentar os encargos aos responsáveis apontados no processo de TCE.

Adentrando para a categoria dos questionamentos adversos, e conforme já citado, todos os entrevistados consideraram que haverá controvérsias em relação a essa cobrança, sendo os principais questionamentos referentes ao fato de que a apuração de responsabilidade é uma atribuição da Administração Pública, a falta de previsão legal para a cobrança, além da eventual incidência de multa, juros e atualização monetária, já que esses valores são cobrados ao ser instaurada a TCE.

Fica patente a preocupação dos entrevistados diante do fato de que a Administração Pública já é custeada por impostos e a iniciativa em começar um processo de cobrança e instauração da TCE é da Administração Pública. Contudo, há que se considerar também o fato de que é a recusa do polo devedor em solver a obrigação perante o erário que determina a instauração da TCE e que a cobrança do custo desta não incidirá, se a responsabilidade pela obrigação principal não subsistir ao final do contraditório e da ampla defesa.

A subcategoria multa reflete a existência de outras cobranças, e que para os entrevistados revê-la seja mais viável e eficiente do que estabelecer mais um encargo de cobrança e que muitas vezes o responsável deixa de quitar o débito diante do excesso de cobranças acessórias. Vale lembrar, contudo, dos argumentos já expedidos, de que o manuseio de recursos públicos é um dever, não um direito privado disponível, e de que os fundamentos e multas, juros remuneratórios ou punitivos e atualização monetária enfatizam a obrigação principal e não abrangem a recomposição do custo da TCE, instaurada pela recusa do devedor em compor a obrigação sem esse processo administrativo adicional para a recomposição do patrimônio público.

A próxima categoria a ser debatida é a referente à instauração de TCE, em que a variável com maior enfoque foi a referente à adoção de medidas administrativas. Foi unânime entre os entrevistados, que abordaram esse tema, que a TCE só pode ser iniciada após a adoção de medidas administrativas, conforme afirmam Quintão e Carneiro (2015, p. 479) que a TCE “é cabível depois de esgotadas as medidas administrativas internas com vistas à regularização das contas ou de ressarcimento do dano”.

Além disso, há um ponto, que foi citado pelos Entrevistados 6 e 7, referente à ampla defesa e ao contraditório, que é uma etapa das medidas administrativas, e quanto ao objetivo de aplicação dos recursos no que foi destinado:

Mas uma outra coisa que se faz necessário para que isso aconteça é você iniciar o processo em uma condição, onde de fato você possa garantir ampla defesa e contraditório de todas as condições, quer seja no convênio ou na auditoria, para que nós possamos realmente separar, aquilo que é erro ou se houve de fato o prejuízo (E6).

E por se tratar de tomada de contas especial, que, como a gente falou aqui, é um processo de exceção, entendo também que se o processo administrativo for bem conduzido, ele vai inibir o processo de tomada de contas especial. Porque o que se quer quando se libera recurso para uma determinada finalidade, que essa finalidade seja atendida e cumprida, e todos os esforços pedagógicos e orientadores, que a TCE tem que ser evitada, para que os recursos sejam bem aplicados, evitando, com isso, a necessidade de se buscar um recurso, aplicando aí, o Normativo existente de atualização de valores e etc., para que o dinheiro volte aos cofres públicos, porque, na realidade, o que se quer é que o dinheiro seja aplicado em serviços de qualidade para a sociedade (E7).

Desse modo, observa-se que a fase preliminar, de esgotamento de outras alternativas de composição do dano, é importante do processo de TCE, o que demonstra a excepcionalidade do processo. Caso seja obtida essa composição, evita-se o prosseguimento da cobrança, com a instauração da TCE, e obtém-se a correta aplicação dos recursos, conforme foram destinados.

A quinta e última categoria coletada na pesquisa é referente a ação de cobrança, que não apresentou fator de impacto significativo, mas que apresentou a hipótese relacionada a culpa para administração pública caso inicie um processo de uma cobrança sem a certeza do débito ou da culpa do responsável, podendo anular todo o processo de TCE e gerar perdas morais para o responsável indicado.

Portanto, diante de todo o exposto, pode-se inferir que existe a necessidade de aplicação de formas rigorosas de penalização ao responsável que, ao não aplicar o recurso no que foi destinado, prejudica a população e o município, tendo como consequência a perda de direitos políticos, já que reflete uma ação de improbidade, e até mesmo o bloqueio de bens durante a

fase de julgamento no TCU, para que possa ser efetivado o ressarcimento ao erário. Contudo, essa linha de raciocínio desconsidera a demanda constitucional de ressarcimento ao erário e o atendimento do preceito jurídico básico do direito das gentes de *neminem laedere* (não lesar ninguém, em tradução livre). Isso porque a multa é uma sanção, isto é, tem caráter retributivo e punitivo, não de recomposição do patrimônio lesado, que é o princípio em destaque na apuração e ressarcimento dos custos em apreço.

## 5. CONCLUSÃO

O objetivo geral desse trabalho foi Identificar meios de obtenção do reembolso para a Administração Pública do custo do processo da TCE. Para isso, o referencial teórico iniciou abordando sobre gastos e custos públicos para fundamentar que essa questão é relevante no Brasil e no mundo. Na sequência, foram apresentados os métodos de custeio mais conhecidos, evidenciando as vantagens e desvantagens de cada um, sendo especificado o método de custeio TDABC, sendo este método escolhido para ser utilizado para apurar o custo do processo de TCE no FNS.

A ênfase nos conceitos que envolvem a TCE também fez parte do referencial teórico assim como as características do FNS, ambiente de aplicação do estudo de caso. A revisão do reembolso abordou como ele acontece em várias partes do mundo e constatou que a prática de apuração do custo dos procedimentos para posterior reembolso é recorrente em ambientes hospitalares e demais estabelecimentos de saúde. O reembolso é o que motiva a realização da apuração do custo do processo de TCE e o que enseja essa cobrança, tendo como finalidade inibir as ações de mal-uso dos recursos públicos. A revisão do SIC, que foi o instrumento que se intenciona que apure o custo do processo de TCE, embasou a expectativa do uso desse sistema para posterior reembolso do custo das TCEs.

A pesquisa foi conduzida por quatro objetivos específicos, que em sua essência são distintos, mas que se complementam para cumprir o objetivo geral desse trabalho. O primeiro foi referente ao mapeamento do processo de TCE. No órgão estudado existem dois mapeamentos que foram elaborados, um com a finalidade de projetar um novo sistema, disponível no Anexo A, e o outro para orientar as ações gerais que ocorrem no setor. Ambos os mapeamentos abrangem todas as atividades que o setor executa, extrapolando os limites da TCE

e, por isso, não atendem à finalidade dessa pesquisa. Desse modo, foi elaborado um mapeamento específico para apuração do custo do processo de TCE e que atende a aplicação do método TDABC para apurar esse custo.

Portanto, a partir dos dados obtidos nas entrevistas e da consulta aos documentos institucionais, foi possível realizar o mapeamento do processo de TCE no FNS e confirmar a primeira expectativa de resultado, que afirma que o mapeamento já existente no FNS não atende a aplicação do método de custeio TDABC.

O segundo objetivo específico foi referente à apuração do custo do processo de TCE, utilizando o modelo TDABC. Foi aplicado o método, a partir dos dados obtidos junto aos entrevistados e, com isso, foi possível alcançar o valor de R\$ 1,32 por minuto de tempo, como taxa do custo da capacidade, que deve ser aplicado em cada atividade desenvolvida na CCONT/FNS.

Considerando que os recursos são os mesmos para realizar as atividades, já que a equipe é a mesma, não há alteração do valor do minuto para o desenvolvimento das atividades de instauração da Tomada de Contas Especial e, portanto, o valor do processo de TCE, que se alcançou a partir de uma estimativa média, é de R\$ 2.616,39. Se considerar o quantitativo de TCEs remetidas ao TCU em 2016<sup>3</sup>, que totalizou 105, o valor resultaria em R\$ 274.720,79, e o acumulado de 2002 a 2015, totaliza em R\$ 14.039.540,74, referente às 5.366 TCEs instauradas.

A intenção é que, no momento da instauração da TCE, já se saiba o valor do custo dispendido para a instauração, para a imputação imediata da responsabilidade ao gestor causador do dano, em acréscimo aos demais valores.

---

<sup>3</sup> Atualizado em 31/03/2016

A expectativa de resultado a ser debatida nesse objetivo específico é se o TDABC dá conta da apuração do custo do processo de TCE, o que pode ser confirmado, tendo em vista que foi possível obter o valor do custo do processo de TCE no estudo de caso do FNS. Apesar das limitações do método, evidenciadas no referencial teórico dessa pesquisa e que, embora os pesquisadores devam trabalhar em direção à medida ideal do valor, esse instrumento de apuração pode ser aperfeiçoado ao longo do tempo de uso.

O terceiro objetivo específico buscou sugerir a adaptação ao SIC para apuração do custo dos processos de TCE e, após a análise dos dados coletados, pode-se chegar à conclusão que ainda não há meios para se adaptar o SIC para apuração dos processos de TCE, incentivando futuros estudos a aprofundarem o tema.

Foi identificado que, apesar de estar prevista na concepção do sistema, a apuração do valor do custo do serviço público não é uma prática utilizada, tendo em conta que só há dados referentes a valores globais relacionados a políticas ou unidades orçamentárias pré-estabelecidas pela Lei Orçamentária Anual, não estabelecendo valores e preços específicos de serviços. Para isso, seria necessário rever os procedimentos de registros orçamentários e financeiros para determinar as informações do que é necessário para obter o valor de um serviço em específico, conforme infere-se das entrevistas.

Ao acessar o sistema, não foi possível identificar os dados que pudessem ser utilizados para o cálculo do processo de TCE. Em entrevista com o gestor da STN, este informou acerca da impossibilidade de adaptação do SIC a outros sistemas, sendo necessário que estes se adaptem ao SIC. Além disso, o método de custeio utilizado pelo SIC é o método direto, enquanto que a apuração por esse estudo foi pelo TDABC.



Existe uma possibilidade futura, caso os dados sejam previamente tratados por meio dos respectivos lançamentos via SIAPE, SIAFI, SIORG e SIOP, antes de serem migrados para o SIC, que o SISTCE importe esses dados e viabilize a apuração. Com as informações mais refinadas e disponibilizadas ao SISTCE, será possível realizar a apuração do processo de TCE por meio do SIC. Enquanto esse ajuste não ocorra, não é possível realizar a apuração por esse sistema.

Sobre esse assunto, observa-se e alude-se à necessidade de superação no contexto da contabilidade pública da falta de integração entre os sistemas estruturantes e a falta de padronização nas estruturas organizacionais do Governo Federal, garantindo que futuros pesquisadores possam se debruçar sobre a temática.

Existe ainda a limitação quanto aos dados referentes aos recursos humanos, pois nem todos que atuam na CCONT/FNS são servidores e, portanto, a remuneração pelos serviços prestados pelos bolsistas não consta no SIAPE, dificultando a forma de obtenção desses dados no SIC, e fazer com que ela possa ser detalhada e agregada para a apuração do processo de TCE. Para essa pesquisa foi possível obter os dados junto ao setor que gerencia esses profissionais, porém esses dados não estão no SIC.

Assim, embora os gastos relacionados à TCE constem no orçamento, falta discriminá-los como custos e apropriá-los a quem lhe deu causa. Portanto, ao se observar a expectativa de resultado elaborada para cumprimento desse objetivo, que retrata se SIC é um sistema de custo adequado para apuração do custo do processo de TCE, pode-se negá-la nesse momento, já que ele não atende a possibilidade de apuração do custo do processo de TCE, além de ter se mostrado inviável ao alcance desse objetivo específico.

Em relação ao quarto e último objetivo específico, que buscou propor meios que contribuam para a Administração Pública obter o reembolso do valor gasto nos processos de TCE, tem-se como sugestão a elaboração de uma Lei ordinária para o início da cobrança do custo do processo de TCE, considerando que a maioria dos participantes da pesquisa entende que é necessária uma lei para estabelecer o início da cobrança e, portanto, recomendam que o próprio Ministério da Saúde realize essa proposta à Casa Civil, para que intermedeie junto ao Poder Legislativo.

Outra alternativa indicada por esse estudo é apresentar diretamente essa proposta à Câmara dos Deputados. Para apresentar um projeto de lei de iniciativa popular, a Constituição Federal exige subscrição por, no mínimo, um por cento do eleitorado nacional, distribuído pelo menos por cinco Estados, com não menos de três décimos por cento dos eleitores de cada um deles. Alternativamente, a Comissão de Legislação Participativa (CLP) dessa mesma Câmara recebe propostas entregues pelas entidades civis organizadas ou individualmente, pelo cidadão. Assim, é possível apresentar contribuições por intermédio de sugestões, que são incorporadas ao “banco de ideias” da Comissão.

Portanto, em um tema que envolve a sociedade civil e em que a maioria dos participantes desta pesquisa considera pertinente a instituição de uma Lei para o início da cobrança, é mister seguir o rito legislativo, tendo este trabalho realizado as sugestões de Projeto de Lei e Expediente de Encaminhamento de Sugestão, constante no Apêndice F, nos moldes dos modelos disponíveis no sítio eletrônico da Câmara dos Deputados.

A expectativa de resultado estabelecida para esse objetivo específico, de que faltam normas incentivadoras da apuração e do reembolso do custo do processo de TCE, confirma-se parcialmente, já que alguns entrevistados apontaram a existência do Código Civil e do Código

de Processo Civil como fundamentos para a cobrança do custo do processo de TCE para fins de reembolso. Ainda assim, seria necessária uma regulamentação específica, pelo que se justifica a proposta de uma lei ordinária.

Conforme alguns dos informantes, a cobrança do custo desse processo tem como analogia a imposição de pagamento de custas judiciais, que podem limitar o acesso à justiça. Contudo, por disposição constitucional, qualquer agente está sujeito à ação regressiva, quando houver dano ao erário por culpa ou dolo.

A imposição de pagamento de custas de processos de Tomada de Contas Especial poderia diminuir os casos de falta de prestação de contas, já que seria mais uma penalidade, corroborando com a opinião de gestores e analistas que consideram pertinente a cobrança do custo desse processo. Sob essa ótica, o estabelecimento de cobrança do custo do processo de TCE pode inibir o início desse tipo de processo, dada a ressalva de que no caso de ausência de culpa ou dolo do responsável pelo débito principal, não haveria a obrigatoriedade pelo ressarcimento desse montante acessório.

Vale ressaltar que para a cobrança dos processos, segundo os gestores, seria necessário tornar o processo de TCE mais eficiente e evitar instaurações desnecessárias e que não tenham todos os pressupostos. Assim sendo, atingir o quarto objetivo específico envolveu os outros três, quanto ao cumprimento do mapeamento das atividades, da apuração do valor do custo do processo por um método de custeio defensável em juízo e em observar meios sistêmicos de aferição do valor. Esses são requisitos preliminares para obter maneiras legais de realizar a cobrança, com a possibilidade de reembolso para a Administração Pública.

Dessa forma, quanto à segunda parte do problema de pesquisa, que buscou saber como obter o reembolso do custo do processo de TCE, sendo este calculado por meio do SIC, a

pesquisa mostrou que a resposta para esta pergunta é que o SIC ainda não oferece condições de realizar a apuração do custo do processo de TCE. Porém, utilizando-se de outros sistemas desenvolvidos pelo próprio órgão, que busquem informações no SIC, há a possibilidade de apuração. Para a obtenção do reembolso, é necessário que exista uma previsão legal para essa cobrança, sendo recomendado uma Lei ordinária.

Portanto, após as considerações acima, foi possível analisar a aplicabilidade do modelo TDABC, no FNS, que se apresentou um método fácil e adequado, e propor as medidas de reembolso e, conseqüentemente, responder o problema de pesquisa e cumprir os objetivos específicos e, conseqüentemente, o objetivo geral.

No que concerne às limitações dessa pesquisa, pode-se citar que a metodologia de apuração do custo do processo de TCE, pelo método de apuração TDABC, foi aplicado apenas em um estudo de caso do FNS, devendo ser aplicado aos outros órgãos que fazem parte do processo de TCE, para que se tenha o valor de todo o ciclo do processo. Se mostra necessário ainda, a apuração em outros órgãos instauradores, para que se tenha medidas de comparação com múltiplos casos.

Outrossim, não foram considerados os custos indiretos não vinculados às atividades de TCE, como por exemplo os recursos humanos, financeiro, alta gestão, entre outros, obtendo um valor que pode ser considerado valor médio mínimo, sendo o custo base do processo da TCE na CCONT/FNS, e que está subestimado. Há ainda a limitação que envolve a aplicação do roteiro de entrevista nº 02 a apenas uma pessoa.

Quanto às recomendações, sugere-se que o MS adote medidas para viabilizar, junto à Casa Civil, a proposta de lei ordinária constante no Apêndice F, realize uma avaliação para o reconhecimento da apuração do custo do processo de TCE pelo método proposto, a partir de

uma comissão instituída pelo Poder Público, antes da efetiva implementação e, ainda, após a realização da validação, e realize a adaptação do SISTCE para que possibilite a apuração sistemática do custo dos processos de TCE na CCONT/FNS.

Propõe-se que se realize a apuração desse custo em outros órgãos envolvidos no processo, assim como outros órgãos instauradores, para se obter medidas comparativas, e que, conforme foi apontado nas entrevistas, seja possível que os recursos provenientes do reembolso do processo possam auxiliar as áreas instauradoras a se estruturarem, ou que, seja destinada à educação e ao aperfeiçoamento continuados dos servidores. Algo semelhante já ocorre no Tribunal de Contas do Estado do Paraná, que reverte parte das multas recebidas em programas de educação permanente aos servidores daquele Tribunal.

Para se obter o custo total, em sua plenitude, deve-se aplicar o método TDABC a todos os setores do Ministério da Saúde, pois estão indiretamente ligadas ao processo de TCE, como recursos humanos, financeiro, alta gestão, entre outros, a serem avaliados em tempo oportuno.

Recomenda-se também que a administração pública não analise processos com valores inferiores ao apurado, focando na qualidade do custo público. Quanto à atualização, que seja realizada anualmente, reaplicando o método, sem utilizar índices pré-estabelecidos. Observa-se ainda a necessidade de um maior refinamento e detalhamento dos dados, e que a coleta de dados, por meio das entrevistas, tenha a participação de mais de uma pessoa de cada área.

Cabe ampliar as pesquisas, quanto a gastos e custos públicos da administração pública, assim como acerca das medidas reembolso e ressarcimento, tendo em vista que esta pesquisa não esgotou as discussões que esses temas oferecem.

Cumprе lembrar que o TCU pode dispor sobre os elementos integrantes das TCEs em seu Regimento Interno, conforme dispõe o art. 9º da sua já mencionada Lei Orgânica. Assim,

embora não tenha sido explicitamente mencionado pelos informantes, caberia também investigações adicionais sobre possibilidade de que aquela Corte de Contas determine a explicitação do custo das TCEs na elaboração dos cálculos do dano indenizável.

## REFERÊNCIAS

ABBAS, Katia; GONÇALVES, Marguit Neumann; LEONCINE, Maury. Os métodos de custeio: vantagens, desvantagens e sua aplicabilidade nos diversos tipos de organizações apresentadas pela literatura. **Contexto**, v. 12, n. 22, p. 145-159, 2012.

AFONSO, Antônio; SCHUKNECHT, Ludger; TANZI, Vito. Income distribution determinants and public spending efficiency. **The Journal of Economic Inequality**, v. 8, n. 3, p. 367-89, 2010.

ALONSO, Marcos. Custos no serviço público. **Revista do Serviço Público**, v. 50, n. 1, p. 37-63, 1999.

ASHRAF, Junaid; UDDIN, Shahzad. New public management, cost savings and regressive effects: A case from a less developed country. **Critical Perspectives on Accounting**, 2015.

AZIZ, Mohamad Azizal Abd; RAHMAN, Hilmi Ab; ALAM, Md Mahmudul; SAID, Jamaliah Enhancement of the Accountability of Public Sectors through Integrity System, Internal Control System and Leadership Practices: A Review Study. **Procedia Economics and Finance**, v. 28, p. 163-9, 2015.

BARDIN, Lawrence. **Análise de conteúdo**. 3. reimp. Lisboa: Edições, v. 70, 2011.

BELLANGER, Martine; TARDIF, Laurent. Accounting and reimbursement schemes for inpatient care in France. **Health Care Management Science**, v. 9, n. 3, p. 295-305, 2006.

BIAZEBETE, Célia Martelli; BORINELLI, Márcio Luiz; CAMACHO, Reinaldo Rodrigues. Análise da aplicação do custeio alvo e do custeio pleno em indústria de confecções: um estudo de caso. **Revista de Contabilidade e Organizações**, v. 3, n. 5, p. 44-61, 2009.

BOINA, Terence Machado; AVELAR, Ewerton Alex; SOUZA, Antônio Artur; RIBEIRO, Livia Maria de Pádua. Análise bibliométrica de trabalhos acadêmicos sobre o time-driven activity-based costing publicados em periódicos entre os anos de 2004 e 2013. **Revista Universo Contábil**, v. 11, n. 4, p. 166, 2015.

BOSANQUET, Nick. From welfare state to entitlement programmes. **Futures**, v. 44, n. 7, p. 666-70, 2012.

BRASIL. Lei nº 4.320, de 17 de março de 1964. Estatui Normas Gerais de Direito Financeiro para elaboração e controle dos orçamentos e balanços da União, dos Estados, dos Municípios e do Distrito Federal. **Diário Oficial [da] República Federativa do Brasil**, Brasília, DF, 23 mar. 1964. Disponível em: <[https://www.planalto.gov.br/ccivil\\_03/leis/L4320.htm](https://www.planalto.gov.br/ccivil_03/leis/L4320.htm)>. Acesso em: 03 nov. 2016.

\_\_\_\_\_. Decreto-Lei nº 200, de 25 de fevereiro de 1967. Dispõe sobre a organização da Administração Federal, estabelece diretrizes para a Reforma Administrativa e dá outras providências. **Diário Oficial [da] República Federativa do Brasil**, Brasília, DF, 27 fev.

1967. Disponível em: < [https://www.planalto.gov.br/ccivil\\_03/Decreto-Lei/Del0200.htm](https://www.planalto.gov.br/ccivil_03/Decreto-Lei/Del0200.htm)>. Acesso em: 03 nov. 2016.

\_\_\_\_\_. Decreto nº 64.867, de 24 de julho de 1969. Institui o Fundo Nacional de Saúde (FNS), vinculado ao Ministério da Saúde e dá outras providências. **Diário Oficial [da] República Federativa do Brasil**, Brasília, DF, 25 jul. 1969. Disponível em: <[https://www.planalto.gov.br/ccivil\\_03/decreto/Antigos/D64867.htm](https://www.planalto.gov.br/ccivil_03/decreto/Antigos/D64867.htm)>. Acesso em: 03 nov. 2016.

\_\_\_\_\_. **Constituição da República Federativa do Brasil**. 1988. Disponível em: <[http://www.planalto.gov.br/ccivil\\_03/constituicao/constituicao.htm](http://www.planalto.gov.br/ccivil_03/constituicao/constituicao.htm)>. Acesso em: 9 jul. 2015.

\_\_\_\_\_. Lei nº 8.080, de 19 de setembro de 1990. Dispõe sobre as condições para a promoção, proteção e recuperação da saúde, a organização e o funcionamento dos serviços correspondentes e dá outras providências. **Diário Oficial [da] República Federativa do Brasil**, Brasília, DF, 20 set.1990a. Disponível em: <[http://www.planalto.gov.br/ccivil\\_03/leis/L8080.htm](http://www.planalto.gov.br/ccivil_03/leis/L8080.htm)>. Acesso em: 04 nov. 2016

\_\_\_\_\_. Lei nº 8.142, de 28 de dezembro de 1990. Dispõe sobre a participação da comunidade na gestão do Sistema Único de Saúde (SUS) e sobre as transferências intergovernamentais de recursos financeiros na área da saúde e dá outras providências. **Diário Oficial [da] República Federativa do Brasil**, Brasília, DF, 31 dez.1990b. Disponível em: <[http://www.planalto.gov.br/ccivil\\_03/LEIS/L8142.htm](http://www.planalto.gov.br/ccivil_03/LEIS/L8142.htm)>. Acesso em: 03 nov. 2016.

\_\_\_\_\_. Lei nº 8.443, de 16 de julho de 1992. Dispõe sobre a Lei Orgânica do Tribunal de Contas da União e dá outras providências. **Diário Oficial [da] República Federativa do Brasil**, Brasília, DF, 17 jul.1992. Disponível em: <[http://www.planalto.gov.br/ccivil\\_03/Leis/L8443.htm](http://www.planalto.gov.br/ccivil_03/Leis/L8443.htm)>. Acesso em: 03 nov. 2016.

\_\_\_\_\_. Lei nº 9.289, de 4 de julho de 1996. Dispõe sobre as custas devidas à União, na Justiça Federal de primeiro e segundo grau e dá outras providências. **Diário Oficial [da] República Federativa do Brasil**, Brasília, DF, 5 jul.1996. Disponível em: <[http://www.planalto.gov.br/ccivil\\_03/leis/L9289.htm](http://www.planalto.gov.br/ccivil_03/leis/L9289.htm)>. Acesso em: 03 nov. 2016.

\_\_\_\_\_. Decreto nº 6.976, de 7 de outubro de 2009. Dispõe sobre o Sistema de Contabilidade Federal e dá outras providências. **Diário Oficial [da] República Federativa do Brasil**, Brasília, DF, 8 out. 2009. Disponível em: <[http://www.planalto.gov.br/ccivil\\_03/\\_Ato2007-2010/2009/Decreto/D6976.htm](http://www.planalto.gov.br/ccivil_03/_Ato2007-2010/2009/Decreto/D6976.htm)>. Acesso em: 05 nov. 2016.

\_\_\_\_\_. Decreto nº 8.065, de 7 de agosto de 2013. Aprova a Estrutura Regimental e o Quadro Demonstrativo dos Cargos em Comissão e das Funções Gratificadas do Ministério da Saúde e remaneja cargos em comissão. **Diário Oficial [da] República Federativa do Brasil**, Brasília, DF, 8 ago. 2013. Disponível em: <[http://www.planalto.gov.br/CCIVIL\\_03/\\_Ato2011-2014/2013/Decreto/D8065.htm](http://www.planalto.gov.br/CCIVIL_03/_Ato2011-2014/2013/Decreto/D8065.htm)>. Acesso em: 03 nov. 2016.



\_\_\_\_\_. Lei nº 13.105, de 16 de março de 2015. Código de Processo Civil. **Diário Oficial [da] República Federativa do Brasil**, Brasília, DF, 17 mar. 2015. Disponível em: <[https://www.planalto.gov.br/ccivil\\_03/ato2015-2018/2015/lei/113105.htm](https://www.planalto.gov.br/ccivil_03/ato2015-2018/2015/lei/113105.htm)>. Acesso em: 05 nov. 2016.

\_\_\_\_\_. Câmara dos Deputados. **Sua proposta pode virar lei**. Disponível em: <<http://www2.camara.leg.br/participe/sua-proposta-pode- virar-lei>>. Acesso em 08 out. 2016.

\_\_\_\_\_. Controladoria Geral da União (CGU). **Manual de Tomada de Contas Especial**. 2013. Disponível em: <<http://www.cgu.gov.br/ControleInterno/Arquivos/TomadaContasEspecial/ManualTCE.pdf>>. Acesso em: 17 jul. 2015.

\_\_\_\_\_. \_\_\_\_\_. **Planilha de processos remetidos ao Tribunal de Contas da União**. Mar, 2014. Disponível em: <<http://www.cgu.gov.br/assuntos/auditoria-e-fiscalizacao/avaliacao-da-gestao-dos-administradores/tomadas-de-contas-especiais/realizacoes>>. Acesso em: 16 jun. 2016.

\_\_\_\_\_. \_\_\_\_\_. **Auditoria das Tomadas de Contas Especiais**. Mar, 2014. Disponível em: <<http://www.cgu.gov.br/assuntos/auditoria-e-fiscalizacao/avaliacao-da-gestao-dos-administradores/tomadas-de-contas-especiais/realizacoes>>. Acesso em: 2 ago. 2015.

\_\_\_\_\_. \_\_\_\_\_. Ministério da Fazenda. Ministério do Planejamento, Orçamento e Gestão. Portaria Interministerial nº 507, de 24 de novembro de 2011. Estabelece normas para execução do disposto no Decreto nº 6.170, de 25 de julho de 2007, que dispõe sobre as normas relativas às transferências de recursos da União mediante convênios e contratos de repasse, revoga a Portaria Interministerial nº 127/MP/MF/CGU, de 29 de maio de 2008 e dá outras providências. **Diário Oficial [da] República Federativa do Brasil**, Brasília, DF, 28 nov. 2011. Disponível em: <<http://www.governoeletronico.gov.br/biblioteca/arquivos/portaria-interministerial-no-507-de-24-de-novembro-de-2011/view>>. Acesso em: 10 jul. 2015.

\_\_\_\_\_. Gerência de Estudos Econômico-Fiscais. **Sistema de Informações de Custos do Governo Federal (SIC): uma análise gerencial aplicada ao Programa Bolsa Família**. [s.d]. Disponível em: <[http://www.cepal.org/ofilac/noticias/paginas/3/43813/17\\_Gadelha.pdf](http://www.cepal.org/ofilac/noticias/paginas/3/43813/17_Gadelha.pdf)>. Acesso em: 03 nov.2016.

\_\_\_\_\_. Fundo Nacional de Saúde. **Histórico**. [s.d]. Disponível em: <<http://www.fns.saude.gov.br/visao/carregarMenu.jsf;jsessionid=0E18C6A512CC525C0FB2689CD586870A.server-portal-fns-srvjpdf34?coMenu=8>>. Acesso em 26 jun.2016.

\_\_\_\_\_. \_\_\_\_\_. **Relatório de auditoria anual de contas do Fundo Nacional de Saúde**. [s.d]. Disponível em: <<http://sistemas2.cgu.gov.br/relats/uploads/RA201406322.pdf>>. Acesso em: 2 ago. 2015.

\_\_\_\_\_. Ministério da Fazenda. Secretaria do Tesouro Nacional. **Cartilha Sistema de custos do governo federal. O que é? Para que serve? E como isso afeta meu dia a dia?** Brasília, 2013.

\_\_\_\_\_. Ministério da Saúde. Portaria GM nº 3.965, de 14 de dezembro de 2010. Aprova os Regimentos Internos dos órgãos do Ministério da Saúde. **Diário Oficial [da] República Federativa do Brasil**, Brasília, DF, 15 dez. 2010. Disponível em: <[http://bvsmms.saude.gov.br/bvs/publicacoes/regimentos\\_internos\\_organogramas\\_basicos\\_ms.pdf](http://bvsmms.saude.gov.br/bvs/publicacoes/regimentos_internos_organogramas_basicos_ms.pdf)>. Acesso em: 1º ago. 2015.

\_\_\_\_\_. \_\_\_\_\_. **Relatório de gestão do FNS 2011, 2012 e 2013**. Disponível em: <<http://www.fns.saude.gov.br/visao/carregarMenu.jsf;jsessionid=4AB0BDC9230A65396EDA84885D2ABEB2.server-portalfns-srvjpdf35?coMenu=13>>. Acesso em: 2 ago. 2015.

\_\_\_\_\_. \_\_\_\_\_. Secretaria Executiva. **Controle de endemias**. Brasília, 2002.  
\_\_\_\_\_. Secretaria do Tesouro Nacional. Portaria nº 157 de 9 de março de 2011. Dispõe sobre a criação do Sistema de Custos do Governo Federal. **Diário Oficial [da] República Federativa do Brasil**, Brasília, DF, 10 mar. 2011a. Disponível em: <[http://www3.tesouro.gov.br/legislacao/download/contabilidade/PortSTN\\_157\\_09mar2011.pdf](http://www3.tesouro.gov.br/legislacao/download/contabilidade/PortSTN_157_09mar2011.pdf)>. Acesso em: 03 nov. 2016.

\_\_\_\_\_. \_\_\_\_\_. Portaria nº 716, de 24 de outubro de 2011. Dispõe sobre as competências dos Órgãos Central e Setoriais do Sistema de Custos do Governo Federal. **Diário Oficial [da] República Federativa do Brasil**, Brasília, DF, 25 out. 2011b. Disponível em: <[http://www3.tesouro.gov.br/legislacao/download/PortSTN\\_7162011\\_Comp\\_SistCustos.pdf](http://www3.tesouro.gov.br/legislacao/download/PortSTN_7162011_Comp_SistCustos.pdf)>. Acesso em: 03 nov. 2016.

\_\_\_\_\_. Tribunal de Contas da União. **Instrução normativa nº 71, de 28 de novembro de 2012**. Dispõe sobre a instauração, a organização e o encaminhamento ao Tribunal de Contas da União dos processos de tomada de contas especial. Brasília: 2012.

\_\_\_\_\_. \_\_\_\_\_. Acórdão nº 1631/2009 - Plenário. **Solicitação do Congresso Nacional**. Brasília: 2009. Disponível em: <[judoc%5CAcord%5C20090724%5C010-517-2008-4-AUD-WDO](http://judoc%5CAcord%5C20090724%5C010-517-2008-4-AUD-WDO)>. Acesso em: 04 nov. 2016.

BRESSER-PEREIRA, Luiz Carlos. O modelo estrutural de gerência pública. **Revista de Administração Pública**, v. 42, n. 2, p. 391-410, 2008.

CAPOTE, Gart. Guia para formação de analistas de processos. **Business Process Management**. Rio de Janeiro: Bookess, 2011.

CARRARO, Beatriz Witt Haddad; ALLGAIER, Júlia Flach. **Aplicação do sistema time-driven activity-based costing**: um estudo de caso em uma microempresa do setor metalúrgico. XV Convenção de Contabilidade. Bento Gonçalves: 2015.

CASTELAR, Armando (org.). **Judiciário e economia no Brasil**. Rio de Janeiro, Centro Edelstein de Pesquisas Sociais, 2009.

CATÂNIO, Antônio Ricardo; PIZZO, João Cláudio Machado; MORAES, Romildo de Oliveira. Time-Driven Activity-Based Costing (TDABC): um estudo bibliométrico das publicações nacionais. In: **Anais do Congresso Brasileiro de Custos-ABC**. 2015.

CONSELHO FEDERAL DE CONTABILIDADE (CFC). **Normas brasileiras de contabilidade**: contabilidade aplicada ao setor público: NBCs T 16.1 a 16.11. Brasília: Conselho Federal de Contabilidade, 2012.

CUNHA, Alexandre dos Santos et al. **Custo unitário do processo de execução fiscal na Justiça Federal**: relatório de pesquisa. Brasília: IPEA, 2011.

DALCI, Ilhan; TANIS, Veyis; KOSAN, Levent. Customer profitability analysis with time-driven activity-based costing: a case study in a hotel. **International Journal of Contemporary Hospitality Management**, v. 22, n. 5, p. 609-637, 2010.

DALMÁCIO, Flávia Záboli; REZENDE, Amaury José; AGUIAR, Andson Braga de. Uma aplicação do Time-Driven ABC Model no setor de serviço hospitalar: a nova abordagem do ABC proposta por Kaplan e Anderson. **Contabilidade Vista & Revista**, v. 18, n. 2, p. 11-34, 2009.

DAWALIBI, Marcelo. Custeio de perícias na ação civil pública. In: MILARÉ, Édís. **Ação civil pública após 30 anos**. São Paulo: Editora Revista dos Tribunais, 2015.

DEMEERE, Nathalie; STOUTHUYSEN, Kristof; ROODHOOFT, Filip. Time-driven activity-based costing in an outpatient clinic environment: development, relevance and managerial impact. **Health Policy**, v. 92, n. 2, p. 296-304, 2009.

DIEHL, Carlos Alberto; SOUZA, Marcos Antônio de. Publicações sobre o Custeio Baseado em Atividades (ABC) em Congressos Brasileiros de Custos no Período de 1997 a 2006. **Contabilidade Vista & Revista**, v. 19, n. 4, p. 39-57, 2009.

\_\_\_\_\_; \_\_\_\_\_. ALVES, Tiago Wickstron. **Custeio Baseado em Atividades (ABC)**: um estudo sobre publicações em eventos científicos. Encontro da ANPAD, v. 32, 2008.

ELLIS-NEWMAN, Jennifer. **Activity-based costing in user services of an academic library**. Library Trends, v. 51, n. 3, p. 333-48, 2003.

EVERAERT, Patricia; BRUGGEMAN, Werner. Time-driven activity-based costing: exploring the underlying model. **Journal of Cost Management**, v. 21, n. 2, p. 16-20, 2007.

\_\_\_\_\_; \_\_\_\_\_. SARENS, Gerrit; ANDERSON, Steven R.; LEVANT, Yves. Cost modeling in logistics using time-driven ABC: Experiences from a wholesaler. **International Journal of Physical Distribution & Logistics Management**, v. 38, n. 3, p. 172-19, 2008.

FALQUETO, Júnia Maria Zandonade. **A implantação do planejamento estratégico em universidades**: o caso da Universidade de Brasília. 2012. 192f. Dissertação (Mestrado em Administração Pública). Faculdade de Economia, Administração e Contabilidade, Universidade de Brasília. Brasília: 2012.

FINANCIAL ACCOUNTING STANDARDS BOARD (FASB). **Statement of Federal Financial Accounting Standards nº 4**. Managerial Cost Accounting Standards and Concepts. Version 14. FASB, 1995.

FERNANDES, Jorge Ulisses Jacoby. **Tomada de Contas Especial**: processo e procedimento na Administração Pública e nos Tribunais de Contas. 6. ed. Revisada, atualizada e ampliada. Belo Horizonte: Fórum, 2015.

GÜNTHER, Hartmut. **Como elaborar um relato de pesquisa**. UnB, Laboratório de Psicologia Ambiental. Série: Planejamento de Pesquisa nas Ciências Sociais, nº 2, 2003.

GIAMBIAGI, Fabio; ALÉM, Ana Cláudia Duarte de. **Finanças públicas**: teoria e prática no Brasil. Rio de Janeiro: Elsevier Brasil, 2011.

HAIR JR., Joseph; BABIN, Barry; MONEY, Arthur; SAMOUEL, Phillip. **Fundamentos de métodos de pesquisa em administração**. Porto Alegre: Bookman, 2005.

HOLANDA, Victor Branco de; LATTMAN-WELTMAN, Fernando; GUIMARÃES, Fabrícia (orgs.). **Sistema de informação de custos na Administração Pública Federal**: uma política de estado. Rio de Janeiro: editora FGV, 2010.

KAPLAN, Robert; ANDERSON, Steven. Time-driven activity-based costing. **Available at SSRN 485443**, 2003.

KAPLAN, Robert S.; ANDERSON, Steven R. ABC: uma abordagem regida pelo tempo. **Harvard Business Review**, p. 130-36, 2004a.

KAPLAN, Robert; ANDERSON, Steven. Time-driven activity-based costing. **Harvard Business Review**, 2004b.

KAPLAN, Robert; ANDERSON, Steven. **Custeio baseado em atividade e tempo**. Rio de Janeiro: Elsevier, 2007.

LARKIN, Mary; RICHARDSON, Emma Louise; TABREMAN, Julia. New partnerships in health and social care for an era of public spending cuts. **Health and Social Care in the Community**, v. 20, n. 2, p. 199-207, 2012.

LEE, Ken; AUSTIN, Matthew; PRONOVOST, Peter. Developing a measure of value in health care. Article in press. **Value in Health**, 2014.

LEE, Sang-Soo; SALOLE, Eugene. Medical device reimbursement coverage and pricing rules in Korea: current practice and issues with access to innovation. **Value in Health**, v. 17, n. 4, p. 476-81, 2014.

\_\_\_\_\_; SYMONDS, Doug; KAMOGAWA, Sachiko; SATO, Mitsunobu; CHIANG, Emily; SALOLE, Eugene. Reimbursement Coverage and Pricing Systems for Single-Use Devices in

Asia-Pacific: Japan, Taiwan, Korea, and Australia Compared. **Value in Health Regional Issues**, v. 6, p. 126-29, 2015.

LEONE, George Sebastião Guerra; PEDROSA, Carlos; PAULO, Edilson. Taxinomia dos sistemas de custeio e alocação de custos. **RAUnP**, v. 6, n. 1, p. 61-70, 2014.

LIMA, Eduardo Martins de; EMEDIATO, Renata Gomes. A participação popular no processo legislativo. **Meritum, revista de Direito da Universidade FUMEC**, v. 9, n. 1, 2014.

LONGO, Caricielli Maisa; LONGO, Marcelo Pereira. Acesso à justiça e custas judiciais: uma dicotomia. **Colloquium Humanarum**, p. 29-34, 2011.

LUDWIG, Antônio Carlos Will. **Fundamentos e prática de metodologia científica**. Vozes, 2009.

MACHADO, Nelson. **Sistema de Informações de Custos**: diretrizes para a integração ao orçamento público e à contabilidade governamental. 2002. 233 f. Tese (Doutorado em Controladoria e Contabilidade). Departamento de Contabilidade e Atuária, Universidade de São Paulo, São Paulo, 2002.

\_\_\_\_\_. **Sistema de Informação de Custo**: diretrizes para integração ao orçamento público e à contabilidade governamental. Brasília: ENAP, 2005.

\_\_\_\_\_; HOLANDA, Vitor Branco de. Diretrizes e modelo conceitual de custos para o setor público a partir da experiência no governo federal do Brasil. **Revista de Administração Pública**, v. 44, n. 4, p. 791-820, 2010.

MAIA, Elton Azevedo; CARDOSO, Ricardo Lopes; BOTELHO, Delane; CARDOSO, Rosana Lopes. Contabilidade de custos e discriminação de preços entre clientes particulares e de planos de saúde: evidências de hospitais do município do Rio de Janeiro. **Saúde em Debate**, v. 33, n. 82, p. 222-33, 2009.

MARCONI, Marina de Andrade; LAKATOS, Eva Maria. **Fundamentos de metodologia científica**. 7. ed. São Paulo: Atlas, 2010.

MARTINS, Eliseu. **Contabilidade de custos**. 9. ed. São Paulo: Atlas, 2003.

MATIAS-PEREIRA, José. Administração Pública comparada: uma avaliação das reformas administrativas do Brasil, EUA e União Europeia. **Revista de Administração Pública**, v. 42, n. 1, p. 61-82, 2008.

MATOS, Lucas dos Santos; BERNARDO, Fabiano Domingos; BORGERT, Altair; ALBERTON, Luiz. A apuração dos custos do Serviço de Auditoria Federal do SUS na unidade descentralizada de Santa Catarina com base em um modelo estruturado de custeio. **Revista Gestão e Políticas Públicas**, v. 3, n. 2, 2013.

MEGLIORINI, Evandir. **Custos: análise e gestão**. 2. ed. São Paulo: Pearson Prentice Hall, 2006.

MONROY, Carlos Rodriguez; NASIRI, Azadeh; PELÁEZ, Miguel Ángel. Activity Based Costing, Time-Driven Activity Based Costing and Lean Accounting: Differences among three accounting systems' approach to manufacturing. In: **Annals of Industrial Engineering 2012**. Springer London, 2014. p. 11-17.

NAKAGAWA, Masayuki. **ABC: custeio baseado em atividades**. São Paulo: Atlas, 2001.  
NIVEIROS, Sofia Ines; RECH, Ilirio José; QUEIROS, Percival Ferreira; OLIVEIRA, Josemar Ribeiro de. Utilização do Custeio Baseado em Atividades (ABC) para o plantio de soja em uma propriedade localizada na região de Rondonópolis/MT. Rondonópolis/MT, **Custos e @gronegocio online**, v. 9, n. 1, 2013.

NORONHA, Marina; VERAS, Cláudia; LEITE, Iuri; MARTINS, Monica; BRAGA, Francisco; SILVER, Lynn. O desenvolvimento dos "Diagnosis Related Groups"-DRGs. Metodologia de classificação de pacientes hospitalares. **Revista de Saúde Pública**, v. 25, n. 3, p. 198-208, 1991.

OKLU, Rahmi; HAAS, Derek; KAPLAN, Robert; BRINEGAR, Katelyn; BASSOFF, Nicole; HARVEY, Benjamin; BRINK, James; PRABHAKAR, Anand. Time-Driven Activity-Based Costing in IR. Commentary. **Journal of Vascular and Interventional Radiology** 26, n. 12, p. 1827-31, 2015.

ORACLE, Sector Public. **Federal Government Managerial Cost Accounting**. An oracle white paper, dec. 2010. Disponível em: <<http://www.oracle.com/us/solutions/business-intelligence/fed-gov-managerial-cost-accounting-254758.pdf>>. Acesso em: 05 nov. 2016.

PERNOT, Eli; ROODHOOFT, Filip; VAN DEN ABBEELE, Alexandra. Time-driven activity-based costing for inter-library services: a case study in a university. **The Journal of Academic Librarianship**, v. 33, n. 5, p. 551-60, 2007.

QUINTÃO, Cynthia Magalhães Pinto Godoi; CARNEIRO, Ricardo. A tomada de contas especial como instrumento de controle e responsabilização. **Revista de Administração Pública**, v. 49, n. 2, p. 473-91, 2015.

REDDY, Kamil; VENTER, Hein; OLIVIER, Martin. Using time-driven activity-based costing to manage digital forensic readiness in large organizations. **Information Systems Frontiers**, v. 14, n. 5, p. 1061-77, 2012.

REEMBOLSO. In: DICIONÁRIO Aurélio online. Disponível em: <<http://www.dicionariodoaurelio.com>>. Acesso em 21 set. 2016, v. 6, 2010.

REZENDE, Flávio da Cunha. Teoria comparada e a economia política da expansão dos gastos públicos. **Economia Aplicada**, v. 12, n. 4, p. 607-33, 2008.

REZENDE, Fernando; CUNHA, Armando; BEVILACQUA, Roberto. Informações de custos e qualidade do gasto público: lições da experiência internacional. **Revista de Administração Pública**, v. 44, n. 4, p. 959-92, 2010.

RIBEIRO, Márcio Bruno. **Desempenho e eficiência do gasto público**: uma análise comparativa entre o Brasil e um conjunto de países da América Latina. IPEA: Rio de Janeiro, 2008.

ROCHA, Bruno Fabrício Ferreira da. **Governança em múltiplos níveis**: análise do modelo de política fiscal brasileiro. 2015. 182f. Dissertação (Mestrado em Administração). Universidade de Brasília, Brasília, 2015.

RODRIGUES, Evaldo Zeferino; SILVA, Wendel Alex Castro; ARAÚJO, Elisson Alberto Tavares. **Custeio Baseado em Atividade e Tempo-TDABC**: estudo de caso em uma instituição de ensino superior particular. XIV Congresso USP Controladoria e Contabilidade, São Paulo 21 a 23 de julho de 2014. Disponível em: <http://congressousp.fipecafi.org/web/artigos142014/391.pdf>. Acesso em: 10 nov. 2016  
SAMPIERI, Roberto Hernández; COLLADO, Carlos Fernández; LUCIO, Maria del Pilar Baptista. **Metodologia de pesquisa**. 3. ed. São Paulo: McGraw Hill, 2006.

SÁNCHEZ-MARTÍNEZ, Fernando; ABELLÁN-PERPIÑÁN, José-Maria; MARTÍNEZ-PÉREZ, Jorge-Eduardo; PUIG-JUNOY, Jaume. Cost accounting and public reimbursement schemes in spanish hospitals. **Health Care Management Science**, v. 9, n. 3, p. 225-32, 2006.

SCHMIDT, Paulo; SANTOS, José Luiz dos; LEAL, Ricardo. Time-driven activity based costing (TDABC): uma ferramenta evolutiva na gestão de atividades. **Faculdade São Francisco de Assis (UNIFIN) Brasil**: Rio Grande do Sul, 2009.

SCHOEPS, Wolfgang. O método do custeio direto. **Revista de Administração de Empresas**, v. 32, n. 3, p. 58-66. São Paulo: 1992.

SCHREYÖGG, Jonas; STARGARDT, Tom; TIEMANN, Oliver; BUSSE, Reinhard. Methods to determine reimbursement rates for diagnosis related groups (DRG): a comparison of nine European countries. **Health Care Management Science**, v. 9, n. 3, p. 215-23, 2006.

SECCHI, Leonardo. Modelos organizacionais e reformas da Administração Pública. **Revista de Administração Pública**, Rio de Janeiro, v. 43, n. 2, p. 347-69, 2009.

SILVA, Antônio Paulo da. Tomada de Contas Especial: uma medida de exceção no controle administrativo. **Revista Controle**, v. 8, n. 1, 2010.

SILVA, César Augusto Tibúrcio; MORGAN, Beatriz Fátima; COSTA, Patrícia de Souza. Desenvolvimento e aplicação de uma metodologia para cálculo do custo-aluno de instituições públicas de ensino superior: um estudo de caso. **Revista de Administração Pública**, v. 38, n. 2, p. 243-60, 2004.

\_\_\_\_\_. **Custos no setor público**. Brasília: editora Universidade de Brasília, 2007.

\_\_\_\_\_; MARINHO, Danilo Nolasco Cortes; WALTER, Maria Inez Machado Telles; SOUZA, Ludmila de Melo. **Estudo de Custos do Sistema Nacional de Emprego – SINE**. Ministério do Trabalho e Emprego e Universidade de Brasília. 2011.

SILVA, Lino Martins. **Diretrizes para a elaboração de indicadores de custos no Governo Federal**. Brasília, nov. 2011. Disponível em [http://www3.tesouro.fazenda.gov.br/Sistema\\_Informacao\\_custos/downloads/Diretrizes\\_Elab\\_Indic\\_Custos\\_LinoMartins\\_VF.pdf](http://www3.tesouro.fazenda.gov.br/Sistema_Informacao_custos/downloads/Diretrizes_Elab_Indic_Custos_LinoMartins_VF.pdf). Acesso em: 9 jul. 2015.

SOUZA, Antônio Artur; AVELAR, Ewerton Alex; BOINA, Terence Machado; CAIRES, Neiva Andrade. Aplicação do time-driven ABC em uma empresa varejista. **ABCustos**, v. 7, n. 2, p. 23-45, 2012.

SUZART, Janilson Antônio da Silva. Sistema federal brasileiro de custos: uma análise comparativa à luz das recomendações da IFAC. **Revista de Gestão, Finanças e Contabilidade**, v. 2, n. 3, p. 39-55, 2012.

TEERAWATTANANON, Yot; TRITASAVIT, Nattha; SUCHONWANICH, Netnapi; KINGKAEW, Pritaporn. The use of economic evaluation for guiding the pharmaceutical reimbursement list in Thailand. **Zeitschrift für Evidenz, Fortbildung und Qualität im Gesundheitswesen**, v. 108, n. 7, p. 397-404, 2014.

THAMAE, Retselisitsoe I. The growth of government spending in Lesotho. **Economic Analysis and Policy**, v. 43, n. 3, p. 339-52, 2013.

VARTANIAN, Grigor Haig; NASCIMENTO, Diogo Toledo do. O Método de Custeio Pleno: Uma Abordagem Conceitual. In: **Anais do Congresso Brasileiro de Custos-ABC**. 1999.

VOGL, Matthias. Assessing DRG cost accounting with respect to resource allocation and tariff calculation: the case of Germany. **Health Economics Review**, v. 2, n. 1, p. 1, 2012.

WIEMER, Ana Paula Moreira; RIBEIRO, Daniel Cerqueira. Custos no serviço público. In: **Congresso USP de Controladoria e Contabilidade**, São Paulo, 2004. Disponível em: <http://www.congressousp.fipecafi.org/web/artigos42004/187.pdf>. Acesso em: 2 ago. 2015.

YIN, Robert. K. **Estudo de caso: planejamento e métodos**. 4.ed, Porto Alegre: Bookman, 2010.

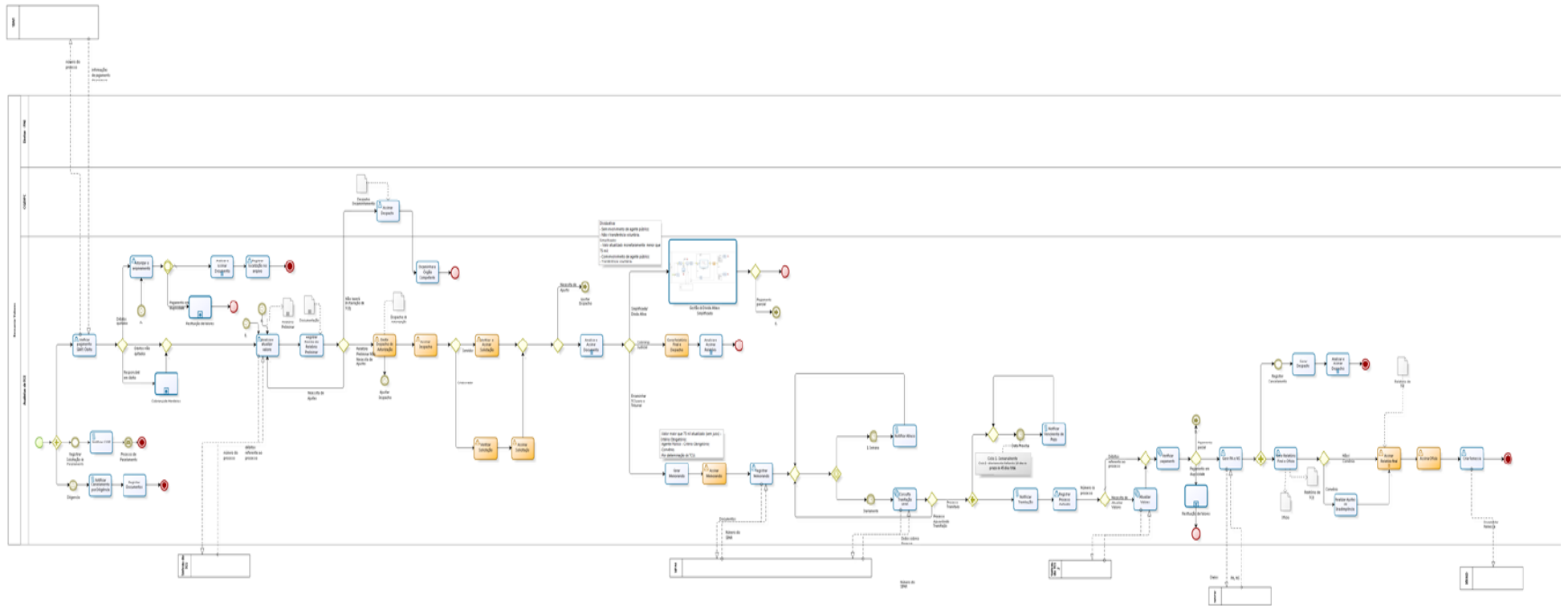
ZAMBON, Edson Pedro; ZORZO, Lucas Seffrin. Custeio baseado em atividades e tempo (TDABC): um estudo bibliométrico em congressos. **Revista Científica FAZER**, v. 2, n. 2, p. 1–17, 2014.



## ANEXO

### ANEXO A – Fluxograma do FNS

Fluxograma elaborado pelo FNS para atender à área de informática, quanto à elaboração de um novo sistema.



## APÊNDICES

### APÊNDICE A - Adequação dos roteiros semiestruturados para realização das entrevistas

Solicito a vossa contribuição como juiz, para adequação das perguntas constantes nos roteiros semiestruturados necessários para nortear a realização das entrevistas, listadas abaixo, a serem administrados junto aos participantes de um estudo, que tem como objetivo geral avaliar o custo do processo de Tomada de Contas Especial, viabilizando o reembolso para Administração Pública.

São 4 roteiros de entrevistas, tendo cada roteiro entre 9 e 16 perguntas, totalizando 48 perguntas.

Cada roteiro está alinhado a um objetivo específico, apresentados antes de cada roteiro, juntamente com o contexto que está inserido.

Para avaliação dos critérios de adequação de cada pergunta será utilizada uma escala, conforme se considera:

a) clareza da linguagem – tem como foco observar se o(a) senhor(a) considera suficientemente clara e adequada a linguagem de cada pergunta, sendo:

pouco clara e inadequada	1	2	3	4	5	suficientemente clara e adequada
--------------------------	---	---	---	---	---	----------------------------------

b) pertinência das perguntas – tem como foco observar se o(a) senhor(a) considera pertinente para o contexto pesquisado as perguntas propostas, sendo:

pouco pertinente	1	2	3	4	5	suficientemente pertinente
------------------	---	---	---	---	---	----------------------------

c) relevância teórica – tem como foco observar se o(a) senhor(a) considera que o conteúdo da pergunta é pertinente ao estudo realizado, sendo:

pouco pertinente	1	2	3	4	5	suficientemente pertinente
------------------	---	---	---	---	---	----------------------------

Há o campo de observação para informações adicionais, caso possa contribuir na melhoria das perguntas, que ficará ressaltada na cor vermelha.

Realizar as marcações substituindo a escala pela nota escolhida, da seguinte forma:

ANTES
1 2 3 4 5
DEPOIS
4

Vale registrar que apesar da solicitação de identificação do entrevistado, os dados serão mantidos em sigilo e será resguardado o aspecto ético da pesquisa.

Desde já agradeço a atenção e a contribuição.

### ROTEIRO SEMIESTRUTURADO PARA ENTREVISTA Nº 01

**Contexto do Roteiro:** Objetiva obter dados e informações para elaboração do mapeamento do processo de TCE, sendo aplicada aos órgãos envolvidos em todas as etapas da fase interna, quais sejam a Coordenação de Contabilidade do Fundo Nacional de Saúde (CCONT/FNS), o setor de TCE da Controladoria Geral da União (CGU), a Assessoria de Controle Interno do Ministério da Saúde (AECI-MS) e Gabinete do Ministério da Saúde (GM-MS), tendo como respondente tanto os gestores quanto os analistas.

<b>Objetivo específico nº1:</b> Mapear o processo de Tomada de Contas Especial (TCE) em estudo de caso no Fundo Nacional de Saúde (FNS).							
CATEGORIA	ITEM	PERGUNTA	PARA QUE SERVE	1) CLAREZA NA LINGUAGEM	2) PERTINÊNCIA DAS PERGUNTAS	3) RELEVÂNCIA TEÓRICA	OBSERVAÇÕES
IDENTIFICAÇÃO	1	Qual o seu nome, cargo e as competências atribuídas nesse cargo?	Registrar as informações básicas do entrevistado.	1 2 3 4 5	1 2 3 4 5	1 2 3 4 5	
IDENTIFICAÇÃO	2	Tempo de atuação na organização?	Identificar o tempo de atuação na organização.	1 2 3 4 5	1 2 3 4 5	1 2 3 4 5	
ESTRUTURA REGIMENTAL	3	Quais os setores que o processo de TCE envolve?	Identificar a estrutura regimental e a abrangência que está inserido o processo.	1 2 3 4 5	1 2 3 4 5	1 2 3 4 5	
ESTRUTURA REGIMENTAL	4	Quais unidades da federação analisam os processos de TCE?	Identificar a estrutura regimental e a abrangência que está inserido o processo.	1 2 3 4 5	1 2 3 4 5	1 2 3 4 5	
PESSOAL	5	Qual o número de servidores que atuam no processo de TCE?	Identificar a população geral da pesquisa.	1 2 3 4 5	1 2 3 4 5	1 2 3 4 5	
MAPEAMENTO DO PROCESSO DE TCE	6	Como é o processo de trabalho para a instauração da TCE?	Identificar e inferir como se processa as atividades.	1 2 3 4 5	1 2 3 4 5	1 2 3 4 5	
ATIVIDADES	7	Trabalha apenas com processos de TCE?	Identificar a quantidade de atividades que o profissional está	1 2 3 4 5	1 2 3 4 5	1 2 3 4 5	

			envolvido, e alinhar essas informações ao tempo dedicado para aplicação do modelo TDABC.				
ATIVIDADES	8	Quais as principais atividades que envolvem os processos de TCE?	Identificar as principais atividades de TCE, para elaboração do mapeamento de processo.	1 2 3 4 5	1 2 3 4 5	1 2 3 4 5	
ATIVIDADES	9	Quais as atividades secundárias que envolvem os processos de TCE?	Identificar as principais atividades de TCE, para elaboração do mapeamento de processo.	1 2 3 4 5	1 2 3 4 5	1 2 3 4 5	
TEMPO	10	Qual o tempo gasto em cada atividade que envolve TCE?	Identificar o tempo de cada atividade informada para aplicação do modelo TDABC.	1 2 3 4 5	1 2 3 4 5	1 2 3 4 5	
TEMPO	11	Qual o percentual de tempo gasto em cada atividade que envolve TCE?	Identificar o tempo de cada atividade informada para aplicação do modelo TDABC.	1 2 3 4 5	1 2 3 4 5	1 2 3 4 5	
TEMPO	12	Qual a carga horária diária e semanal a ser cumprida?	Identificar o tempo total dispendido na administração para aplicação do modelo TDABC.	1 2 3 4 5	1 2 3 4 5	1 2 3 4 5	
CONFIABILIDADE	13	Qual a sua opinião caso seja necessário realizar o registro do tempo de cada atividade a partir de um check-list de atividades?	Identificar a possibilidade da execução de registro das atividades por meio do check-list.	1 2 3 4 5	1 2 3 4 5	1 2 3 4 5	
CONFIABILIDADE	14	Qual a sua opinião caso o SISTCE mensure o tempo gasto de cada atividade, para posterior	Identificar a possibilidade do SISTCE realizar a mensuração do tempo de atividade, no que	1 2 3 4 5	1 2 3 4 5	1 2 3 4 5	

		cálculo e cobrança do valor do custo do processo?	concerne a confiabilidade de realizar esse registro para posterior cobrança do responsável.				
CONFIABILIDADE	15	Além das duas possibilidades acima, como sugere que seja feita a mensuração do tempo gasto do processo de TCE?	Identificar outras formas de registro de tempo das atividades.	1 2 3 4 5	1 2 3 4 5	1 2 3 4 5	
SISTEMA	16	Considera viável fazer a integração do SISTCE com o SIC?	Identificar a possibilidade de integração entre os sistemas	1 2 3 4 5	1 2 3 4 5	1 2 3 4 5	

### ROTEIRO SEMIESTRUTURADO PARA ENTREVISTA Nº 02

**Contexto do Roteiro:** Objetiva obter dados quanto aos valores envolvidos no processo de TCE, sendo aplicada aos órgãos detentores dessa informação, quais sejam o Setor de Patrimônio do Fundo Nacional de Saúde (FNS) e Setor de Patrimônio da Controladoria Geral da União (CGU), tendo como respondente tanto o gestor quanto os analistas.

Objetivo específico nº2: Apurar o custo do processo de Tomada de Contas Especial, utilizando o modelo <i>Time-Drive Activity-Based Costing</i> (TDABC).							
CATEGORIA	ITEM	PERGUNTA	PARA QUE SERVE	1) CLAREZA NA LINGUAGEM	2) PERTINÊNCIA DAS PERGUNTAS	3) RELEVÂNCIA TEÓRICA	OBSERVAÇÕES
CUSTOS	1	Qual a tamanho do espaço disponível para o desempenho das atividades de TCE?	Identificar o tamanho do espaço disponível para os setores que atuam no processo de TCE, para aplicar no modelo TDABC.	1 2 3 4 5	1 2 3 4 5	1 2 3 4 5	
CUSTOS	2	Qual a remuneração de todos os colaboradores que	Identificar o custo total com mão de obra para o desempenho das	1 2 3 4 5	1 2 3 4 5	1 2 3 4 5	

		trabalham com a análise dos processos de TCE, nos últimos 12 meses?	atividades de TCE, para aplicar no modelo TDABC.				
CUSTOS	3	Qual o valor gasto com materiais administrativos e de expediente pelas áreas que trabalham com TCE, nos últimos 12 meses?	Identificar o custo com materiais administrativos e de expediente pelas áreas que trabalham com TCE, para aplicar no modelo TDABC.	1 2 3 4 5	1 2 3 4 5	1 2 3 4 5	
CUSTOS	4	Qual o valor gasto com serviços de terceiros pelas áreas que trabalham com processos de TCE, nos últimos 12 meses?	Identificar o custo com serviços de terceiros pelas áreas que trabalham com TCE, para aplicar no modelo TDABC.	1 2 3 4 5	1 2 3 4 5	1 2 3 4 5	
CUSTOS	5	Qual o valor gasto com serviço de manutenção pelas áreas que trabalham com processos de TCE, nos últimos 12 meses?	Identificar o custo com serviços de manutenção pelas áreas que trabalham com TCE, para aplicar no modelo TDABC.	1 2 3 4 5	1 2 3 4 5	1 2 3 4 5	
CUSTOS	6	Qual o valor gasto com telefonia pelas áreas que trabalham com TCE, nos últimos 12 meses?	Identificar o custo com serviços de telefonia pelas áreas que trabalham com TCE, para aplicar no modelo TDABC.	1 2 3 4 5	1 2 3 4 5	1 2 3 4 5	
CUSTOS	7	Qual o valor gasto com água pelas áreas que trabalham com TCE, nos últimos 12 meses?	Identificar o custo com água pelas áreas que trabalham com TCE, para aplicar no modelo TDABC.	1 2 3 4 5	1 2 3 4 5	1 2 3 4 5	

CUSTOS	8	Qual o valor gasto com energia pelas áreas que trabalham com processos de TCE?	Identificar o custo com energia elétrica pelas áreas que trabalham com TCE, para aplicar no modelo TDABC.	1 2 3 4 5	1 2 3 4 5	1 2 3 4 5	
CUSTOS	9	Qual o valor gasto com Aluguel/ depreciação pelas áreas que trabalham com processos de TCE, nos últimos 12 meses?	Identificar o custo com aluguel/ depreciação pelas áreas que trabalham com TCE, para aplicar no modelo TDABC.	1 2 3 4 5	1 2 3 4 5	1 2 3 4 5	
CUSTOS	10	Qual o valor gasto com serviços de informática pelas áreas que trabalham com processos de TCE, nos últimos 12 meses?	Identificar o custo com serviços de informática pelas áreas que trabalham com TCE, para aplicar no modelo TDABC.	1 2 3 4 5	1 2 3 4 5	1 2 3 4 5	
CONFIABILIDADE	11	Qual o sistema que disponibiliza esses dados?	Identificar a fonte da informação.	1 2 3 4 5	1 2 3 4 5	1 2 3 4 5	
CONFIABILIDADE	12	Os dados estão disponíveis para consulta pública?	Identificar o local físico ou digital disponível para obter as informações.	1 2 3 4 5	1 2 3 4 5	1 2 3 4 5	

### ROTEIRO SEMIESTRUTURADO PARA ENTREVISTA Nº 03

**Contexto do Roteiro:** Objetiva obter orientações e informações acerca do Sistema de Informações de Custos do Governo Federal (SIC), sendo aplicado a Secretaria do Tesouro Nacional (STN), que é gestora do sistema, e ao órgão seccional de custos do Ministério da Saúde que é a Coordenação de Monitoramento de Custos (CMC), tendo como respondente um gestor de cada setor.

**Objetivo específico nº3:** Sugerir adaptação ao Sistema de Informações de Custos do Governo Federal (SIC) para apuração do custo dos processos de TCE.

CATEGORIA	ITEM	PERGUNTA	PARA QUE SERVE	1) CLAREZA NA LINGUAGEM	2) PERTINÊNCIA DAS PERGUNTAS	3) RELEVÂNCIA TEÓRICA	OBSERVAÇÕES
IDENTIFICAÇÃO	1	Qual o seu nome, cargo e as atividades que desempenha em relação ao SIC?	Registrar as informações básicas do entrevistado.	1 2 3 4 5	1 2 3 4 5	1 2 3 4 5	
IDENTIFICAÇÃO	2	Qual o tempo de atuação na organização?	Identificar o tempo de atuação na organização.	1 2 3 4 5	1 2 3 4 5	1 2 3 4 5	
PESSOAL	3	Quantas pessoas trabalham no setor?	Identificar a população geral da pesquisa.	1 2 3 4 5	1 2 3 4 5	1 2 3 4 5	
ACESSO AO SISTEMA	4	Quais os requisitos de acesso ao SIC?	Ter conhecimento de como pode ter acesso ao sistema	1 2 3 4 5	1 2 3 4 5	1 2 3 4 5	
ACESSO AO SISTEMA	5	Como funciona o SIC, no enfoque operacional?	Identificar maneiras para operacionalizar e ter acesso aos dados	1 2 3 4 5	1 2 3 4 5	1 2 3 4 5	
ACESSO AO SISTEMA	6	Quais os principais problemas enfrentados para o uso do sistema?	Identificar possíveis limitações, a vulnerabilidade e avaliar se haverá impacto para o acesso ao sistema.	1 2 3 4 5	1 2 3 4 5	1 2 3 4 5	
DADOS	7	Até que nível de detalhamento os dados sobre custos são disponibilizados no SIC?	Ter conhecimento até que nível de detalhamento pode se obter os dados.	1 2 3 4 5	1 2 3 4 5	1 2 3 4 5	
DADOS	8	Quais os níveis de acesso ao SIC. Caso um servidor não tenha acesso ao SIAPE, por exemplo, os dados relacionados aos	Identificar as possíveis limitações de acesso aos dados.	1 2 3 4 5	1 2 3 4 5	1 2 3 4 5	



		custos de servidores ficarão disponíveis?					
ADAPTAÇÃO	9	Como ocorre as solicitações de alterações no SIC, no que diz respeito ao código do sistema?	Identificar as maneiras que podem ser obtidas as alterações e ajustes para adaptar o sistema as necessidades de apuração do custo do processo de TCE.	1 2 3 4 5	1 2 3 4 5	1 2 3 4 5	
ADAPTAÇÃO	10	O método que está sendo usado para apurar o custo da TCE é o TDABC. Como se realiza a adequação do modelo escolhido pelo órgão no SIC.	Identificar as possíveis maneiras de adaptação ao modelo de apuração de custo TDABC.	1 2 3 4 5	1 2 3 4 5	1 2 3 4 5	
ADAPTAÇÃO	11	A ideia é que o SIC seja integrado ao SISTCE, que é um sistema operacional e gerencial para instauração da TCE no FNS. Quais os procedimentos necessários para realizar uma integração entre os dois sistemas?	Identificar as possíveis maneiras de adaptação entre os dois sistemas.	1 2 3 4 5	1 2 3 4 5	1 2 3 4 5	
CONFIABILIDADE	12	Com que frequência se realiza as atualizações das informações e dos dados no sistema?	Identificar a frequência de atualização dos dados.	1 2 3 4 5	1 2 3 4 5	1 2 3 4 5	
CONFIABILIDADE	13	Já ocorreu algum problema em relação	Identificar possíveis problemas nos dados, e	1 2 3 4 5	1 2 3 4 5	1 2 3 4 5	

		aos dados fornecidos pelo SIC?	avaliar a intensidade do impacto no cálculo do custo do processo de TCE.				
--	--	--------------------------------	--	--	--	--	--

### ROTEIRO SEMIESTRUTURADO PARA ENTREVISTA Nº 04

**Contexto do Roteiro:** Objetiva obter a opinião das áreas envolvidas no processo de TCE quanto a pertinência da cobrança do valor do custo do processo de TCE e quais os requisitos para o início da cobrança, sendo aplicada aos órgãos envolvidos no processo, quais sejam, Ministério da Saúde (MS), Controladoria Geral da União (CGU), Tribunal de Contas da União (TCU), Ministério Público junto ao TCU (MP-TCU), Advocacia Geral da União (AGU), tendo como respondente, Advogado Geral da União, gestores e analistas.

<b>Objetivo específico nº4:</b> Propor meios que contribuam para a Administração Pública obter o reembolso do valor gasto nos processos de TCE.							
CATEGORIA	ITEM	PERGUNTA	PARA QUE SERVE	1) CLAREZA NA LINGUAGEM	2) PERTINÊNCIA DAS PERGUNTAS	3) RELEVÂNCIA TEÓRICA	OBSERVAÇÕES
IDENTIFICAÇÃO	1	Qual o cargo e as atribuições que desempenha em relação a cobrança dos processos de TCE?	JÁ AVALIADA	JÁ AVALIADA	JÁ AVALIADA	JÁ AVALIADA	
IDENTIFICAÇÃO	2	Tempo de atuação na organização?	JÁ AVALIADA	JÁ AVALIADA	JÁ AVALIADA	JÁ AVALIADA	
LEGITIMIDADE	3	Considera pertinente a cobrança dos valores referente ao custo despendido pela Administração Pública para instauração do	Identificar a opinião em relação à cobrança do valor do custo do processo de TCE aos responsáveis apontados no processo de TCE.	1 2 3 4 5	1 2 3 4 5	1 2 3 4 5	

		processo de TCE, que é um medida excepcional adotada pela Administração?					
LEGITIMIDADE	4	EM CASO NEGATIVO: Por quê?	Identificar o motivo da inviabilidade da cobrança do valor do custo do processo de TCE aos responsáveis.	1 2 3 4 5	1 2 3 4 5	1 2 3 4 5	
LEGITIMIDADE	5	EM CASO POSITIVO: Considera que pode haver questionamentos adversos referente a essa cobrança? Quais?	Identificar os possíveis motivos que impeçam de dar continuidade à cobrança do custo do processo de TCE, e avaliar quais os possíveis motivos.	1 2 3 4 5	1 2 3 4 5	1 2 3 4 5	
LEGITIMIDADE	6	Levando em consideração o aspecto da apuração do valor, é suficiente que seja realizada por meio de uma metodologia, baseado em um modelo que leva em consideração o tempo despendido para instauração, não tendo um valor fixo, mas que foi validado por profissionais de reconhecido conhecimento na área e calculado por um sistema governamental que	Identificar a opinião em relação ao método de custeio utilizado para a cobrança do valor do custo do processo de TCE aos responsáveis apontados no processo de TCE.	1 2 3 4 5	1 2 3 4 5	1 2 3 4 5	

		demonstra transparência?					
LEGITIMIDADE	7	EM CASO NEGATIVO: Por que?	Identificar a opinião em relação a limitação para o cálculo do custo do processo de TCE aos responsáveis pelo TDABC.	1 2 3 4 5	1 2 3 4 5	1 2 3 4 5	
LEGITIMIDADE	8	O que seria necessário além disso?	Identificar outros aspectos que podem ser levados em consideração para realizar a cobrança do custo do processo de TCE.	1 2 3 4 5	1 2 3 4 5	1 2 3 4 5	
NORMATIZAÇÃO	9	Qual o instrumento normativo que considera necessário para estabelecer o início da cobrança?	Identificar quais os meios que podem ser usados para normatizar e tornar eficaz o início da cobrança.	1 2 3 4 5	1 2 3 4 5	1 2 3 4 5	

### APÊNDICE B – Resultado da avaliação dos Roteiros de Entrevista

Correlação entre a nota de cada juiz para cada questão, com a média das notas recebidas. As questões foram avaliadas em critérios de clareza da linguagem, pertinência da pergunta e relevância teórica, dentro do contexto de cada roteiro semiestruturado de entrevista.

#### *Roteiro de Entrevista nº 01*

1	Questão:	Qual o seu nome, cargo e as competências atribuídas nesse cargo?				
	Juízes	A	B	C	MÉDIA	OBSERVAÇÕES
	Clareza na linguagem	5	3	4	4,00	- E se a pessoa quiser ficar anônima? Seria interessante para o projeto? Ou precisa da identificação mesmo? - Conceituar competências.
	Pertinência da pergunta	1	5	5	3,67	
Relevância teórica	1	5	5	3,67		
2	Questão:	Qual o tempo de atuação na organização?				
	Juízes	A	B	C	MÉDIA	OBSERVAÇÕES
	Clareza na linguagem	5	3	4	4,00	- Houve algum emprego anterior? - Esse emprego converge com o atual? - SUGESTÃO: Qual o tempo de atuação na organização e com processos de TCE?
	Pertinência da pergunta	5	5	5	5,00	
Relevância teórica	5	5	5	5,00		
3	Questão:	Quais os setores que o processo de TCE envolve?				
	Juízes	A	B	C	MÉDIA	OBSERVAÇÕES
	Clareza na linguagem	5	3	4	4,00	- O cargo que ocupa permite saber os setores que o TCE passa?
	Pertinência da pergunta	5	4	5	4,67	
Relevância teórica	5	4	5	4,67		
4	Questão:	Quais unidades da federação analisam os processos de TCE?				
	Juízes	A	B	C	MÉDIA	OBSERVAÇÕES
	Clareza na linguagem	5	3	5	4,33	

4	Pertinência da pergunta	5	3	5	4,33	
	Relevância teórica	5	3	4	4,00	
5	Questão:	Qual o número de servidores que atuam no processo de TCE?				OBSERVAÇÕES
	Juízes	A	B	C	MÉDIA	
	Clareza na linguagem	5	3	4	4,00	
	Pertinência da pergunta	5	3	5	4,33	
	Relevância teórica	5	3	5	4,33	
- Eles tem como saber essa resposta?						
6	Questão:	Como é o processo de trabalho para a instauração da TCE?				OBSERVAÇÕES
	Juízes	A	B	C	MÉDIA	
	Clareza na linguagem	5	3	5	4,33	
	Pertinência da pergunta	5	3	5	4,33	
	Relevância teórica	5	3	5	4,33	
- Conceituar processo de trabalho. - SUGESTÃO: Quais as etapas do trabalho para a instauração da TCE?						
7	Questão:	Trabalha apenas com processos de TCE?				OBSERVAÇÕES
	Juízes	A	B	C	MÉDIA	
	Clareza na linguagem	5	4	5	4,67	
	Pertinência da pergunta	5	4	5	4,67	
	Relevância teórica	5	5	5	5,00	
8	Questão:	Quais as principais atividades que envolvem os processos de TCE?				OBSERVAÇÕES
	Juízes	A	B	C	MÉDIA	
	Clareza na linguagem	5	4	5	4,67	
	Pertinência da pergunta	5	4	5	4,67	
	Relevância teórica	5	5	5	5,00	
9	Questão:	Quais as atividades secundárias que envolvem os processos de TCE?				OBSERVAÇÕES
	Juízes	A	B	C	MÉDIA	
	Clareza na linguagem	5	4	5	4,67	
	Pertinência da pergunta	5	4	5	4,67	

	Relevância teórica	5	5	5	5,00	
10	Questão:	Qual o tempo gasto em cada atividade que envolve TCE?				
	Juízes	A	B	C	MÉDIA	OBSERVAÇÕES
	Clareza na linguagem	4	4	5	4,33	- SUGESTÃO: Qual o tempo médio que é gasto em cada atividade que envolve TCE?
	Pertinência da pergunta	5	4	5	4,67	
	Relevância teórica	5	4	5	4,67	
11	Questão:	Qual o percentual de tempo gasto em cada atividade que envolve TCE?				
	Juízes	A	B	C	MÉDIA	OBSERVAÇÕES
	Clareza na linguagem	4	2	3	3,00	
	Pertinência da pergunta	5	2	5	4,00	
	Relevância teórica	5	2	5	4,00	
12	Questão:	Qual a carga horária diária e semanal a ser cumprida?				
	Juízes	A	B	C	MÉDIA	OBSERVAÇÕES
	Clareza na linguagem	4	2	5	3,67	
	Pertinência da pergunta	5	4	5	4,67	
	Relevância teórica	5	5	5	5,00	
13	Questão:	Qual a sua opinião caso seja necessário realizar o registro do tempo de cada atividade a partir de um check-list de atividades?				
	Juízes	A	B	C	MÉDIA	OBSERVAÇÕES
	Clareza na linguagem	5	3	4	4,00	- Essa pergunta poderia estar na posição 10 e a 10, 11 e 12 só se o gestor for a favor do registro de tempo para cada atividade separadamente. - Não entendo se esta atividade contribuiria significativamente
	Pertinência da pergunta	5	3	5	4,33	
	Relevância teórica	5	3	5	4,33	
14	Questão:	Qual a sua opinião caso o SISTCE mensure o tempo gasto de cada atividade, para posterior cálculo e cobrança do valor do custo do processo?				
	Juízes	A	B	C	MÉDIA	OBSERVAÇÕES
	Clareza na linguagem	5	4	3	4,00	- Essa pergunta poderia estar na posição 10 e a 10, 11 e 12 só se o gestor for a favor do registro de tempo para cada atividade separadamente.
	Pertinência da pergunta	5	4	4	4,33	

	Relevância teórica	5	4	4	4,33	
15	Questão:	Além das duas possibilidades acima, como sugere que seja feita a mensuração do tempo gasto do processo de TCE?				
	Juízes	A	B	C	MÉDIA	OBSERVAÇÕES
	Clareza na linguagem	5	3	3	3,67	
	Pertinência da pergunta	5	3	4	4,00	
	Relevância teórica	5	3	5	4,33	
16	Questão:	Considera viável fazer a integração do SISTCE com o SIC?				
	Juízes	A	B	C	MÉDIA	OBSERVAÇÕES
	Clareza na linguagem	5	3	5	4,33	- SUGESTÃO: Considera viável fazer a integração do SISTCE com o Sistema de Informações de Custos do Governo Federal?
	Pertinência da pergunta	5	3	5	4,33	
	Relevância teórica	5	3	5	4,33	

### *Roteiro de Entrevista nº 02*

1	Questão:	Qual o tamanho do espaço disponível para o desempenho das atividades de TCE?				
	Juízes	A	B	C	MÉDIA	OBSERVAÇÕES
	Clareza na linguagem	2	3	4	3,00	- A pergunta não ficou clara para mim. Como assim tamanho do espaço disponível? - SUGESTÃO: Qual o tamanho do espaço disponível para o desempenho das atividades de análise dos processos de TCE?
	Pertinência da pergunta	5	3	4	4,00	
	Relevância teórica	5	3	4	4,00	
2	Questão:	Qual a remuneração de todos os colaboradores que trabalham com a análise dos processos de TCE, nos últimos 12 meses?				
	Juízes	A	B	C	MÉDIA	OBSERVAÇÕES
	Clareza na linguagem	5	4	5	4,67	- Apesar da pergunta ser claro, quem vai saber o valor com materiais, energia, água, etc? - Tem como saber?
	Pertinência da pergunta	5	4	5	4,67	
	Relevância teórica	5	4	5	4,67	



3	Questão:	Qual o valor gasto com materiais administrativos e de expediente pelas áreas que trabalham com TCE, nos últimos 12 meses?				
	Juízes	A	B	C	MÉDIA	OBSERVAÇÕES
	Clareza na linguagem	5	4	4	4,33	Onde?
	Pertinência da pergunta	5	4	4	4,33	
	Relevância teórica	5	4	4	4,33	
4	Questão:	Qual o valor gasto com serviços de terceiros pelas áreas que trabalham com processos de TCE, nos últimos 12 meses?				
	Juízes	A	B	C	MÉDIA	OBSERVAÇÕES
	Clareza na linguagem	5	4	5	4,67	
	Pertinência da pergunta	5	4	5	4,67	
	Relevância teórica	5	4	5	4,67	
5	Questão:	Qual o valor gasto com serviço de manutenção pelas áreas que trabalham com processos de TCE, nos últimos 12 meses?				
	Juízes	A	B	C	MÉDIA	OBSERVAÇÕES
	Clareza na linguagem	5	4	5	4,67	
	Pertinência da pergunta	5	4	5	4,67	
	Relevância teórica	5	4	5	4,67	
6	Questão:	Qual o valor gasto com telefonia pelas áreas que trabalham com TCE, nos últimos 12 meses?				
	Juízes	A	B	C	MÉDIA	OBSERVAÇÕES
	Clareza na linguagem	5	4	5	4,67	
	Pertinência da pergunta	5	4	5	4,67	
	Relevância teórica	5	4	5	4,67	
7	Questão:	Qual o valor gasto com água pelas áreas que trabalham com TCE, nos últimos 12 meses?				
	Juízes	A	B	C	MÉDIA	OBSERVAÇÕES
	Clareza na linguagem	5	4	5	4,67	
	Pertinência da pergunta	5	4	5	4,67	
	Relevância teórica	5	4	5	4,67	

8	Questão:	Qual o valor gasto com energia pelas áreas que trabalham com processos de TCE?				
	Juízes	A	B	C	MÉDIA	OBSERVAÇÕES
	Clareza na linguagem	5	4	5	4,67	- SUGESTÃO: Qual o valor gasto com energia elétrica pelas áreas que trabalham com processos de TCE?
	Pertinência da pergunta	5	4	5	4,67	
	Relevância teórica	5	4	5	4,67	
9	Questão:	Qual o valor gasto com Aluguel/depreciação pelas áreas que trabalham com processos de TCE, nos últimos 12 meses?				
	Juízes	A	B	C	MÉDIA	OBSERVAÇÕES
	Clareza na linguagem	5	4	5	4,67	- Incluir manutenção? - Aluguel/manutenção/depreciação?
	Pertinência da pergunta	5	4	5	4,67	
	Relevância teórica	5	4	5	4,67	
10	Questão:	Qual o valor gasto com serviços de informática pelas áreas que trabalham com processos de TCE, nos últimos 12 meses?				
	Juízes	A	B	C	MÉDIA	OBSERVAÇÕES
	Clareza na linguagem	5	4	5	4,67	
	Pertinência da pergunta	5	4	5	4,67	
	Relevância teórica	5	4	5	4,67	
11	Questão:	Qual o sistema que disponibiliza esses dados?				
	Juízes	A	B	C	MÉDIA	OBSERVAÇÕES
	Clareza na linguagem	5	4	5	4,67	
	Pertinência da pergunta	5	4	5	4,67	
	Relevância teórica	5	4	5	4,67	
12	Questão:	Os dados estão disponíveis para consulta pública?				
	Juízes	A	B	C	MÉDIA	OBSERVAÇÕES
	Clareza na linguagem	4	4	5	4,33	
	Pertinência da pergunta	5	4	5	4,67	
	Relevância teórica	5	4	5	4,67	

**Roteiro de Entrevista nº 03**

4	Questão:	Quais os requisitos de acesso ao SIC?				
	Juízes	A	B	C	MÉDIA	OBSERVAÇÕES
	Clareza na linguagem	5	4	4	4,33	
	Pertinência da pergunta	5	4	5	4,67	
	Relevância teórica	5	4	5	4,67	
5	Questão:	Como funciona o SIC, no enfoque operacional?				
	Juízes	A	B	C	MÉDIA	OBSERVAÇÕES
	Clareza na linguagem	5	4	4	4,33	
	Pertinência da pergunta	5	4	5	4,67	
	Relevância teórica	5	4	5	4,67	
6	Questão:	Quais os principais problemas enfrentados para o uso do sistema?				
	Juízes	A	B	C	MÉDIA	OBSERVAÇÕES
	Clareza na linguagem	5	4	4	4,33	Tem como sugerir alternativas de resolução?
	Pertinência da pergunta	5	4	5	4,67	
	Relevância teórica	5	4	5	4,67	
7	Questão:	Até que nível de detalhamento os dados sobre custos são disponibilizados no SIC?				
	Juízes	A	B	C	MÉDIA	OBSERVAÇÕES
	Clareza na linguagem	5	4	4	4,33	
	Pertinência da pergunta	5	4	5	4,67	
	Relevância teórica	5	4	5	4,67	
8	Questão:	Quais os níveis de acesso ao SIC. Caso um servidor não tenha acesso ao SIAPE, por exemplo, os dados relacionados aos custos de servidores ficarão disponíveis?				
	Juízes	A	B	C	MÉDIA	OBSERVAÇÕES
	Clareza na linguagem	5	4	4	4,33	
	Pertinência da pergunta	5	4	5	4,67	
	Relevância teórica	5	4	5	4,67	

9	Questão:	Como ocorre as solicitações de alterações no SIC, no que diz respeito ao código do sistema?				
	Juízes	A	B	C	MÉDIA	OBSERVAÇÕES
	Clareza na linguagem	3	4	5	4,00	Alteração de que?
	Pertinência da pergunta	4	4	5	4,33	
Relevância teórica	4	4	4	4,00		
10	Questão:	O método que está sendo usado para apurar o custo da TCE é o TDABC. Como se realiza a adequação do modelo escolhido pelo órgão no SIC.				
	Juízes	A	B	C	MÉDIA	OBSERVAÇÕES
	Clareza na linguagem	5	4	5	4,67	
	Pertinência da pergunta	5	4	5	4,67	
Relevância teórica	5	4	5	4,67		
11	Questão:	A ideia é que o SIC seja integrado ao SISTCE, que é um sistema operacional e gerencial para instauração da TCE no FNS. Quais os procedimentos necessários para realizar uma integração entre os dois sistemas?				
	Juízes	A	B	C	MÉDIA	OBSERVAÇÕES
	Clareza na linguagem	5	4	4	4,33	
	Pertinência da pergunta	5	4	5	4,67	
Relevância teórica	5	4	5	4,67		
12	Questão:	Com que frequência se realiza as atualizações das informações e dos dados no sistema?				
	Juízes	A	B	C	MÉDIA	OBSERVAÇÕES
	Clareza na linguagem	5	5	4	4,67	
	Pertinência da pergunta	5	5	5	5,00	
Relevância teórica	5	4	5	4,67		
13	Questão:	Já ocorreu algum problema em relação aos dados fornecidos pelo SIC?				
	Juízes	A	B	C	MÉDIA	OBSERVAÇÕES
	Clareza na linguagem	5	4	4	4,33	
	Pertinência da pergunta	5	4	5	4,67	
Relevância teórica	5	4	5	4,67		

**Roteiro de Entrevista nº 04**

3	Questão:	Considera pertinente a cobrança dos valores referente ao custo despendido pela Administração Pública para instauração do processo de TCE, que é uma medida excepcional adotada pela Administração?				
	Juízes	A	B	C	MÉDIA	OBSERVAÇÕES
	Clareza na linguagem	5	4	5	4,67	" uma medida"
	Pertinência da pergunta	5	4	5	4,67	
Relevância teórica	5	4	5	4,67		
4	Questão:	EM CASO NEGATIVO: Por quê?				
	Juízes	A	B	C	MÉDIA	OBSERVAÇÕES
	Clareza na linguagem	5	4	1	3,33	Integrar a questão anterior
	Pertinência da pergunta	5	4	3	4,00	
Relevância teórica	5	4	3	4,00		
5	Questão:	EM CASO POSITIVO: Considera que pode haver questionamentos adversos referente a essa cobrança? Quais?				
	Juízes	A	B	C	MÉDIA	OBSERVAÇÕES
	Clareza na linguagem	5	4	5	4,67	Independente da resposta anterior considero que se deve perguntar acerca dos questionamentos.
	Pertinência da pergunta	5	4	5	4,67	
Relevância teórica	5	4	5	4,67		
6	Questão:	Levando em consideração o aspecto da apuração do valor, é suficiente que seja realizada por meio de uma metodologia, baseado em um modelo que leva em consideração o tempo despendido para instauração, não tendo um valor fixo, mas que foi validado por profissionais de reconhecido conhecimento na área e calculado por um sistema governamental que demonstra transparência?				
	Juízes	A	B	C	MÉDIA	OBSERVAÇÕES
	Clareza na linguagem	5	2	1	2,67	A pergunta está muito grande e pode perder o entendimento no meio da questão.
	Pertinência da pergunta	5	4	3	4,00	
Relevância teórica	5	4	4	4,33		
	Questão:	EM CASO NEGATIVO: Por que?				

	Juízes	A	B	C	MÉDIA	OBSERVAÇÕES
7	Clareza na linguagem	5	2	1	2,67	Remeter o questionamento a questão anterior e eliminar essa.
	Pertinência da pergunta	5	4	2	3,67	
	Relevância teórica	5	4	3	4,00	
	Questão:	O que seria necessário além disso?				
8	Clareza na linguagem	5	2	1	2,67	Considero desnecessária. Eliminar
	Pertinência da pergunta	5	3	2	3,33	
	Relevância teórica	5	3	2	3,33	
	Questão:	Qual o instrumento normativo que considera necessário para estabelecer o início cobrança?				
9	Clareza na linguagem	5	3	5	4,33	Esta pergunta está sendo influenciada pela pergunta 6 e 7? As limitações que se referem nada têm com o início da cobrança?
	Pertinência da pergunta	5	3	5	4,33	
	Relevância teórica	5	3	5	4,33	

### APÊNDICE C – Cálculo dos objetos de gastos do setor

Para o cálculo dos objetos de gastos da CCONT/FNS, foram considerados os dados relacionados a área útil de cada unidade do MS em Brasília/DF, assim como a quantidade de pessoas que trabalham em cada uma dessas unidades, dados estes obtidos junto ao Sistema de Informação ao Cidadão (SIC), disponível na Tabela 1. Todos os dados apresentados nesse apêndice são referentes ao primeiro semestre do ano de 2016.

**Tabela 1** - Quantitativo de área útil e postos de trabalho do MS

Unidade do MS	Área Útil (m <sup>2</sup> )	Postos de trabalho	Quantidade de espaço disponível por posto de trabalho (m <sup>2</sup> / posto de trabalho)
Premium	8.589	1.542	5,57
Setor Comercial Sul	4.044	393	10,29
Setor Comercial Norte	2.433	299	8,13
Sede	10.476	1.562	6,70
Anexo	12.340	1.589	7,76
510 Norte	4.874	225	21,66
<b>TOTAL</b>	<b>42.756</b>	<b>5.610</b>	<b>7,62</b>

Fonte: Elaborado pela autora com base nos dados fornecidos pelo Sistema de Informação ao Cidadão (SIC)

Além disso, os valores monetários considerados para a apuração relacionados a serviços de terceiros, telefonia, água, energia elétrica, aluguel/ depreciação, conforme as informações obtidas a partir do Entrevistado 3, são valores líquidos, após a retenção e recolhimento de tributos na fonte, conforme detalhado a seguir.

#### *Colaboradores*

Em relação a apuração dos objetos de gastos do setor referente a força de trabalho, foi levado em consideração a média do período dos primeiros 6 meses do ano, especificamente o período de janeiro a junho de 2016.

Os colaboradores da CCONT/FNS são compostos pelas chefias, servidores e bolsistas. Os dados referentes à remuneração básica bruta referente as chefias e aos servidores foram obtidos a partir de consulta ao site do portal da transparência, sendo considerado o valor monetário informado no campo “remuneração básica bruta” e dos bolsistas, a partir de consulta com a área responsável pela gestão desses profissionais.

Esses dados podem ser considerados como salários percebidos pelos servidores e bolsistas, não sendo considerado os custos que a entidade tem com tais colaboradores.

A lista completa dos valores está disponível na Tabela 2

**Tabela 2** – Colaboradores (valores em reais R\$)

JAN	FEV	MAR	ABR	MAI	JUN	QNT	MÉDIA DOS ULTIMOS 6 MESES
10.871,99	10.871,99	10.871,99	10.871,99	10.871,99	10.871,99	1	10.871,99
2.837,53	2.837,53	2.837,53	2.837,53	2.837,53	2.837,53	1	2.837,53
3.861,98	3.861,98	3.861,98	3.861,98	3.861,98	3.861,98	1	3.861,98
4.252,58	4.252,58	4.252,58	4.252,58	4.252,58	4.252,58	1	4.252,58
4.281,15	4.281,15	4.281,15	4.281,15	4.281,15	4.281,15	1	4.281,15
8.376,35	8.376,35	8.376,35	8.376,35	8.376,35	8.376,35	1	8.376,35
8.376,35	8.376,35	8.732,81	8.376,35	8.643,69	8.376,35	1	8.480,32
8.376,35	8.376,35	8.376,35	8.376,35	8.376,35	8.376,35	1	8.376,35
8.198,67	8.198,67	8.198,67	8.198,67	8.198,67	8.198,67	1	8.198,67
8.198,67	8.198,67	8.198,67	8.198,67	8.198,67	8.198,67	1	8.198,67
9.713,06	9.713,06	9.713,06	9.713,06	8.465,46	8.376,35	1	9.282,34
8.376,35	8.376,35	8.376,35	8.376,35	8.376,35	8.376,35	1	8.376,35
8.198,67	8.198,67	8.198,67	8.198,67	8.198,67	8.198,67	1	8.198,67
5.495,41	5.495,41	5.495,41	5.495,41	5.495,41	5.495,41	1	5.495,41
5.778,00	5.778,00	5.778,00	5.778,00	5.778,00	5.778,00	1	5.778,00
5.778,00	5.778,00	5.778,00	5.778,00	5.778,00	5.778,00	1	5.778,00
5.500,00	5.500,00	5.500,00	5.500,00	5.500,00	5.500,00	1	5.500,00
6.741,00	6.741,00	6.741,00	6.741,00	6.741,00	6.741,00	1	6.741,00
6.290,00	6.290,00	6.290,00	6.290,00	6.290,00	6.290,00	1	6.290,00
6.163,20	6.163,20	6.163,20	6.163,20	6.163,20	6.163,20	1	6.163,20
6.259,50	6.259,50	6.259,50	6.259,50	6.259,50	6.259,50	1	6.259,50
						21	141.598,06

Fonte: Elaborado pela autora, com base nos dados disponíveis no Portal da Transparência e área de gestão dos bolsistas.

Ao se obter a média mensal de gastos chegou-se ao valor médio total de R\$ 141.598,06, que é gasto com as 21 pessoas que trabalham na CCONT com a instauração dos processos de TCE por mês.

O valor referente a férias e 13º salário foi adicionado a média apurada, sendo adicionado 1/12, para que se chegue ao valor mensal custo de cada um desses itens. Para se atingir o valor mensal das férias foi dividido o valor da média dos últimos 6 meses por 3, para se atingir o valor do terço de férias, e posteriormente dividido por 12, para se



alcançar o valor mensal. Para o cálculo do 13º apenas se dividiu o valor da média dos últimos 6 meses por 12, representando valor a que o servidor tem direito de 13º salário por mês.

Dentre os colaboradores, os únicos que recebem valores referente a férias e 13º são os servidores, tendo em vista que o contrato com esses profissionais não prevê tais benefícios, diante da natureza das atividades especiais desenvolvidas por estes profissionais.

**Tabela 3** – Colaboradores (valores em reais R\$)

COLABORADORES	MÉDIA DOS ÚLTIMOS 6 MESES (R\$)	FÉRIAS (1/12) (R\$)	13º SALÁRIO (1/12) (R\$)	TOTAL (R\$)
SERVIDORES E CHEFIAS	10.871,99	302,00	906,00	12.079,99
	2.837,53	472,92	1.418,77	4.729,22
	3.861,98	643,66	1.930,99	6.436,63
	4.252,58	708,76	2.126,29	7.087,63
	4.281,15	713,53	2.140,58	7.135,25
	8.376,35	1.396,06	4.188,18	13.960,58
	8.480,32	1.413,39	4.240,16	14.133,86
	8.376,35	1.396,06	4.188,18	13.960,58
	8.198,67	1.366,45	4.099,34	13.664,45
	8.198,67	1.366,45	4.099,34	13.664,45
	9.282,34	1.547,06	4.641,17	15.470,57
	8.376,35	1.396,06	4.188,18	13.960,58
	8.198,67	1.366,45	4.099,34	13.664,45
	5.495,41	915,90	2.747,71	9.159,02
BOLSISTAS	5.778,00			5.778,00
	5.778,00			5.778,00
	5.500,00			5.500,00
	6.741,00			6.741,00
	6.290,00			6.290,00
	6.163,20			6.163,20
	6.259,50			6.259,50
<b>TOTAL</b>	<b>141.598,06</b>	<b>15.004,73</b>	<b>45.014,18</b>	<b>201.616,97</b>

Fonte: Elaborado pela autora.

*Material de expediente*

Os valores referentes a material de expediente não são totalmente conhecidos, tendo em vista a falta de controle dos valores do material solicitado, sendo esse dado obtido a partir de consulta a área, que informou esses valores como uma média de 6 meses.

**Tabela 4** – Material de expediente (valores em reais R\$)

MATERIAL	MÉDIA para 1 mês
Resmas de papel	1.390,00
<i>Post-it</i>	50,00
Grampeador	25,00
Cola	10,00
Caneta	20,00
Marca-texto	30,00
TOTAL	1.525,00

Fonte: Elaborado pela autora.

O material de expediente é composto basicamente de resmas de papel, canetas, tesoura, grampeadores, cliques, entre outros itens. A cada dois meses é solicitado material, sendo as resmas de papel como o item de maior valor nos pedidos.

#### *Serviços de terceiros*

Para obter o valor dos serviços de terceiros, a área forneceu o valor total do contrato para o período de janeiro a junho de 2016, tendo identificado 6 contratos (brigadistas, vigilância, carregador/estiva, copeira, garçom, etc.), sendo 1546484/0001-00 - Confederal Vigilância e Transporte de Valores; 26413146/0001-52 - CONFERE Comercio e Serviços de Alimentação; G&E Serviços Terceirizados LTDA – EPP; 02843359/0001-56 - Planalto Service LTDA; 04281586/0001-60 - Utopia Consultoria e Assessoria LTDA – EP; e 01708458/0001-62 - Visão Administração e Construção LTDA. A área responsável pelos dados informou que é possível haver outros contratos, e que esses abrangem as 6 unidades do Ministério da Saúde em Brasília.

Para se chegar a média do valor gasto pela Coordenação de Contabilidade para execução de suas atividades e inclusive a instauração da TCE, foi dividido o valor total do período de janeiro e junho do ano de 2016 por 6, para se obter a média mensal para todas as unidades do MS em Brasília. Com a informação do valor mensal atribuído a

todas as unidades no Ministério da Saúde, este valor foi dividido pela área total das 6 unidades no MS em Brasília, onde se chegou ao valor de R\$ 42,82 gasto com serviços de terceiros por m<sup>2</sup>, conforme detalhado na Tabela 4.

**Tabela 5** – Serviços de terceiros

DESCRIÇÃO	VALORES
Valor Líquido do SIAFI operacional - Período de JAN a JUN de 2016.	R\$ 10.983.601,54
Média mensal para todas as unidades do MS em Brasília (Valor líquido no SIAFI dividido por 6 meses).	R\$ 1.830.600,26
Proporção para atender a área da CCONT/FNS (total/ 42.756 m <sup>2</sup> ) – valor dos serviços de terceiros por m <sup>2</sup> .	R\$ 42,82
Valor total para atender a área da CCONT de 174,13 m <sup>2</sup> por mês.	R\$ 7.455,38

Fonte: Elaborado pela autora.

Considerando que a área disponível para a execução das atividades da CCONT é de 174,13 m<sup>2</sup>, conforme medição realizada pela pesquisadora, atingiu-se o valor de R\$ 7.455,38 de custo mensal para a CCONT referente a serviços de terceiros.

### *Telefonia*

O serviço de telefonia utilizado pelos colaboradores da CCONT, exceto o das chefias, é compartilhado por grupo. Foi informado pelo Entrevistado 3 que consta dois contratos para prestar esse tipo de serviço nas seis unidades do Ministério da Saúde.

Então, para se chegar a média do valor gasto pela Coordenação de Contabilidade para execução de suas atividades e inclusive a instauração da TCE, foi dividido o valor total referente aos dois contratos do período de janeiro e junho do ano de 2016 por 6, para se obter a média mensal para todas as unidades do MS em Brasília. Com a informação do valor mensal atribuído a todas as unidades no Ministério da Saúde, este valor foi dividido pelo número total de postos de trabalho do MS em Brasília, onde se chegou ao valor de R\$ 38,65, gastos com serviços telefonia por posto de trabalho no DF, conforme detalhado na Tabela 5.

**Tabela 6** – Telefonia

Valor Líquido do SIAFI operacional - Período de JAN a JUN de 2016	R\$ 1.300.791,47
---	------------------

Por mês para todos os prédios	R\$ 216.798,58
Proporção para atender a uma pessoa (5610 postos de trabalho no DF)	R\$ 38,65
Valor total para atender a 21 pessoas na Coordenação por mês	R\$ 811,55

Fonte: Elaborado pela autora.

Considerando que a quantidade de postos de trabalho para a execução das atividades da CCONT é de 21 colaboradores, atingiu-se o valor de R\$ 811,55 de custo mensal para a CCONT referente a serviços de telefonia.

O Entrevistado 3, que forneceu os dados, informa que é possível haver outros contratos, mas que a consulta retornou apenas os que foram apresentados.

### *Água*

Para a apuração do valor referente a serviços de água, foi identificado apenas um contrato que abrange as 6 (seis) unidades do MS em Brasília/DF. Então, para se chegar a média do valor gasto pela CCONT/FNS, foi dividido o valor total do período de janeiro e junho do ano de 2016 por 6, para se obter a média mensal para todas as unidades do MS em Brasília. Com a informação do valor mensal atribuído a todas as unidades no MS, este valor foi dividido pela área total das 6 unidades no MS em Brasília, onde se chegou ao valor de R\$ 2,81 gasto com serviço de fornecimento de água por m<sup>2</sup>, conforme detalhado na Tabela 6.

**Tabela 7 – Água**

Valor Líquido do SIAFI operacional - Período de JAN a JUN de 2016	R\$ 721.163,13
Por mês para todos os prédios	R\$ 120.193,86
Proporção para atender a área da CCONT/FNS (total/ 42756 m <sup>2</sup> )	R\$ 2,81
Valor total para atender uma área da CCONT de 174,13 m <sup>2</sup>	R\$ 489,51

Fonte: Elaborado pela autora.

Considerando que a área disponível para a execução das atividades da CCONT é de 174,13 m<sup>2</sup>, conforme medição realizada pela pesquisadora, atingiu-se o valor de R\$ 489,51 de custo mensal para a CCONT referente a serviços de fornecimento de água.

### *Energia Elétrica*

Para a apuração do valor referente a serviços de energia elétrica, foi identificado cinco contratos administrativos, separados por unidade. Neste caso foi considerado o Edifício Sede e o anexo como uma unidade. Além disso, foi levado em consideração o valor da conta, por que existem acréscimos como Taxa de Iluminação Pública e de bandeira tarifária, que devem ser incluídos além do kWh.

Portanto o cálculo foi semelhante ao realizado para o serviço de terceiro e serviço de fornecimento de água, foi dividido o valor total do período de janeiro e junho do ano de 2016 por 6, para se obter a média mensal para todas as unidades do MS em Brasília. Com a informação do valor mensal atribuído a todas as unidades no MS, este valor foi dividido pela área total das 6 unidades no MS em Brasília, onde se chegou ao valor de R\$ 28,62 gasto com serviço de fornecimento de energia elétrica por m<sup>2</sup>, conforme detalhado na Tabela 7.

**Tabela 8** – Energia elétrica

Valor Líquido do SIAFI operacional - Período de JAN a JUN de 2016	R\$ 3.917.360,44
Por mês para todos os prédios	R\$ 652.893,41
Proporção para atender a área da CCONT/FNS (total/ 22816 m <sup>2</sup> )	R\$ 28,62
Valor total para atender uma área da CCONT de 174,13 m <sup>2</sup>	R\$ 4.982,83

Fonte: Elaborado pela autora.

Considerando que a área disponível para a execução das atividades da CCONT é de 174,13 m<sup>2</sup>, conforme medição realizada pela pesquisadora, atingiu-se o valor de R\$ 4.982,83 de custo mensal para a CCONT referente a serviços de fornecimento de energia elétrica.

### *Depreciação*

Em relação a aluguel e depreciação, o Entrevistado 3 apresentou o valor global, sem especificações, sendo considerado o valor gasto para as 6 unidades do MS em Brasília. Portanto, seguiu-se a mesma lógica de cálculo utilizado previamente para o cálculo prestação de serviços de terceiros, fornecimento de água e energia elétrica, em que foi dividido o valor total do período de janeiro e junho do ano de 2016 por 6, para se obter a média mensal para todas as unidades do MS em Brasília. Com a informação do valor

mensal atribuído a todas as unidades no MS, este valor foi dividido pela área total das 6 unidades no MS em Brasília, onde se chegou ao valor de R\$ 39,58 gasto com depreciação e aluguéis por m<sup>2</sup>, conforme detalhado na Tabela 8.

**Tabela 9**– Depreciação

Valor Líquido do SIAFI operacional - Período de JAN a JUN de 2016	R\$ 10.152.616,99
Por mês para todos os prédios	R\$ 1.692.102,83
Proporção para atender a área da CCONT/FNS (total/ 42756 m <sup>2</sup> )	R\$ 39,58
Valor total para atender uma área da CCONT de 174,13 m <sup>2</sup>	R\$ 6.891,33

Fonte: Elaborado pela autora.

Considerando que a área disponível para a execução das atividades da CCONT é de 174,13 m<sup>2</sup>, conforme medição realizada pela pesquisadora, atingiu-se o valor de R\$ 6.891,33 de custo mensal para a CCONT referente ao gasto com depreciação e aluguel.

### *Considerações*

Existem outros objetos de custos que não foram possíveis mensurar, tendo em vista tratar-se de áreas extensas, que demandam a aplicação do modelo de custos de acordo com as suas atividades, e diante da falta de controle por parte da instituição, foram desconsiderados.

Essas áreas que foram desconsideradas na apuração abrangem os custos com o setor de pessoal, alta gestão, o setor administrativo que processa e realiza o empenho, liquidação de todos os pagamentos, o setor de compras e os programas que são disponibilizados a todos os funcionários do Ministério da Saúde, tais como creches, cursos e programa de bem-estar (ginástica laboral).

### APÊNDICE D – Categorias e subcategorias relacionadas ao SIC

A análise de conteúdo das entrevistas relacionadas ao SIC gerou 21 subcategorias, que se agrupam em 3 diferentes categorias. A Tabela 1 informa as categorias, apresentada em ordem de maior impacto, a subcategoria que se encontra vinculada, apresentada também em grau de maior impacto, a frequência com que cada subcategoria foi citada (podendo ter sido citada mais de uma vez pelo mesmo entrevistado), a quantidade de entrevistados que a mencionaram, com os respectivos percentuais, assim como o fator de impacto, obtido através da multiplicação entre a frequência e número de entrevistados que a citaram.

**Tabela 1**– Categorias e subcategorias relacionadas ao SIC

CATEGORIA	SUBCATEGORIAS	FREQUÊNCIA		ENTREVISTADOS		IMPACTO
		QNT	%	QNT	%	
CARACTERÍSTICAS	acesso ao sistema	5	11,10%	2	100,00%	10
	integração	5	11,10%	2	100,00%	10
	detalhamento	4	8,90%	2	100,00%	8
	atualização dos dados	3	6,70%	2	100,00%	6
	alterações	2	4,40%	2	100,00%	4
	processamento da informação	2	4,40%	1	50,00%	2
	dados suprimidos	1	2,20%	1	50,00%	1
	estrutura do SIC	1	2,20%	1	50,00%	1
	operacionalização	1	2,20%	1	50,00%	1
	vantagens	1	2,20%	1	50,00%	1
MÉTODO DE CUSTEIO	custeio direto	3	6,70%	2	100,00%	6
	requisito para o TDABC	3	6,70%	2	100,00%	6
	adaptação	2	4,40%	2	100,00%	4
	limitação para o TDABC	2	4,40%	1	50,00%	2
	refinamento da informação	2	4,40%	1	50,00%	2
PROBLEMAS	problemas resolvidos	3	6,70%	1	50,00%	3
	dados históricos	1	2,20%	1	50,00%	1
	divergência com os sistemas estruturantes	1	2,20%	1	50,00%	1
	falta de organização no órgão	1	2,20%	1	50,00%	1
	instabilidade	1	2,20%	1	50,00%	1
	manutenção	1	2,20%	1	50,00%	1

Fonte: Elaborado pela autora.

### APÊNDICE E – Categorias e subcategorias referente ao reembolso

A análise de conteúdo das entrevistas referente a reembolso gerou 49 subcategorias, que se agrupam em 5 diferentes categorias. A Tabela 1 informa as categorias, apresentada em ordem de maior impacto, a subcategoria que se encontra vinculada, apresentada também em grau de maior impacto, a frequência com que cada subcategoria foi citada (podendo ter sido citada mais de uma vez pelo mesmo entrevistado), a quantidade de entrevistados que a mencionaram, com os respectivos percentuais, assim como o fator de impacto, obtido através da multiplicação entre a frequência e número de entrevistados que a citaram.

**Tabela 1**– Categorias e subcategorias referente ao reembolso

(Continua)

CATEGORIA	SUBCATEGORIA	FREQUÊNCIA		ENTREVISTADOS		IMPACTO
		QNT	%	QNT	%	
APURAÇÃO DO CUSTO	aspectos metodológicos da apuração	20	9,40%	10	83,30%	200
	elementos de composição do custo	6	2,80%	5	41,70%	30
	apuração por meio do sistema	4	1,90%	4	33,30%	16
	finalidade	5	2,40%	2	16,70%	10
	dificuldade de apuração	4	1,90%	2	16,70%	8
	valor razoável	4	1,90%	2	16,70%	8
	transparência	2	0,90%	2	16,70%	4
	validação da metodologia	2	0,90%	2	16,70%	4
	distorções na apuração	2	0,90%	1	8,30%	2
	áreas envolvidas	1	0,50%	1	8,30%	1
	metodologia fácil e didática	1	0,50%	1	8,30%	1
	normativo relevante	1	0,50%	1	8,30%	1
COBRANÇA DO CUSTO	pertinência da cobrança	18	8,50%	11	91,70%	198
	normativo necessário	15	7,10%	11	91,70%	165
	relevância em cobrar o custo	5	2,40%	5	41,70%	25
	impertinência da cobrança	9	4,20%	2	16,70%	18
	normativo insuficiente	3	1,40%	3	25,00%	9
	atuação conjunta	3	1,40%	2	16,70%	6
	proposta inédita	3	1,40%	2	16,70%	6
	incerteza do recebimento do valor	2	0,90%	2	16,70%	4
	normativo já existente	2	0,90%	1	8,30%	2
	abrangência da cobrança do custo	1	0,50%	1	8,30%	1
	diminuição do prejuízo	1	0,50%	1	8,30%	1
	ideia utópica	1	0,50%	1	8,30%	1
pressupostos para cobrança	1	0,50%	1	8,30%	1	

Fonte: Elaborado pela autora



**Tabela 1**– Categorias e subcategorias referente ao reembolso

(Continua)

CATEGORIA	SUBCATEGORIA	FREQUÊNCIA		ENTREVISTADOS		IMPACTO
		QNT	%	QNT	%	
QUESTIONAMENTOS ADVERSOS	existência de questionamentos adversos	15	7,10%	11	91,70%	165
	multa	13	6,10%	4	33,30%	52
	atribuição da administração pública	8	3,80%	5	41,70%	40
	falta de previsão legal para cobrança	6	2,80%	5	41,70%	30
	juros e atualização monetária	5	2,40%	3	25,00%	15
	valor alto	3	1,40%	2	16,70%	6
	cobrança além do dano	2	0,90%	2	16,70%	4
	indagação dos responsáveis	2	0,90%	2	16,70%	4
	encargo legal	1	0,50%	1	8,30%	1
	oposição das áreas de controle	1	0,50%	1	8,30%	1
	questionamentos jurídicos	1	0,50%	1	8,30%	1
valor arbitrário	1	0,50%	1	8,30%	1	
INSTAURAÇÃO DA TCE	adoção de medidas administrativas	14	6,60%	5	41,70%	70
	medida de exceção	4	1,90%	2	16,70%	8
	falta de medidas administrativas	3	1,40%	2	16,70%	6
	fase externa	2	0,90%	2	16,70%	4
	ineficiência da administração	3	1,40%	1	8,30%	3
	morosidade na instauração	3	1,40%	1	8,30%	3
	contradição entre os órgãos	1	0,50%	1	8,30%	1
	mudança de concepção	1	0,50%	1	8,30%	1
AÇÃO DE COBRANÇA	improbidade	2	0,90%	1	8,30%	2
	perda de direitos	2	0,90%	1	8,30%	2
	perdas e danos	2	0,90%	1	8,30%	2
	bloqueio de bens	1	0,50%	1	8,30%	1

Fonte: Elaborado pela autora.

**APÊNDICE F – Expediente de encaminhamento de sugestão**

(Sua cidade) , de de 2008

Exm<sup>o</sup>(a) Senhor(a)

Deputado(a)\_\_\_\_\_

Presidente da Comissão de Legislação Participativa

Câmara dos Deputados

Dirijo-me a V. Exa. para encaminhar, a título de sugestão de iniciativa legislativa, texto elaborado pela \_\_\_\_\_  
**(nome da entidade) - \_\_\_\_\_ (sigla da entidade, caso tenha)** que dispõe sobre a apuração e o reembolso para Administração Pública do custo do processo de Tomada de Contas Especial\_\_\_\_\_

**(é recomendável preencher este espaço com a EMENTA da sugestão, isto é, resumo claro, fiel e conciso do conteúdo da proposta).**

Colocamos nossa entidade à disposição desse Colegiado para o debate do assunto.

Atenciosamente,

**Nome do representante**  
**Cargo**

## SUGESTÃO

**ASSUNTO:** Apuração e reembolso do custo do processo de Tomada de Contas Especial

**TEXTO DA SUGESTÃO:**

Dispõe sobre a apuração e o reembolso para Administração Pública do custo do processo de Tomada de Contas Especial

O Congresso Nacional decreta:

Art. 1º. O custo do processo de Tomada de Contas Especial será cobrado aos responsáveis que ensejaram o início do processo, de acordo com as normas estabelecidas nesta Lei.

Parágrafo único. Caso seja extinta a responsabilidade, o custo do processo não será cobrado, sendo esses gastos absorvidos pela União.

Art. 2º. O pagamento do custo do processo é feito mediante a guia de recolhimento da união – GRU – utilizando código de recolhimento específico.

Art. 3º. Incumbe ao órgão instaurador, quando o processo ainda estiver na fase interna, ou ao órgão julgador, quando o processo estiver na fase externa, fiscalizar e acompanhar o valor e o exato recolhimento desse custo.

Parágrafo único. Para efeito do disposto neste artigo, consideram-se como fase interna todos os procedimentos adotados anteriores à entrada dos autos no Tribunal de Contas da União, e fase externa a partir do ingresso do processo no Tribunal de Contas da União.

Art. 4º. O valor do custo do processo abrangerá desde o início do processo na fase interna até o final do julgamento na fase externa.

Art. 5º. São isentos do pagamento desse custo a União, os Estados, os Municípios, os Territórios Federais, o Distrito Federal e as respectivas autarquias e fundações.

Art. 6º Cada órgão nomeará uma comissão para realizar a

validação da metodologia de apuração e o acompanhamento para implementação.

Art. 7º. Após o julgamento do processo, se a parte responsável pelo custo, devidamente intimada, não as pagar dentro de quinze dias, a Procuradoria Geral da União deverá ser acionada pelo órgão julgador, para adotar os procedimentos para a inscrição como dívida ativa da União.

Art. 8º. Esta lei entra em vigor na data da sua publicação

**JUSTIFICAÇÃO:** A inexistência do meio de apuração desses custos é um dos fatores impeditivos para que exista a imputação desses gastos a quem lhes deu causa. Na atual situação, os gastos com o processamento das TCEs são absorvidos pelo erário, em lugar de integrarem os danos a serem ressarcidos mediante devido processo legal.